

CHINA CONSTRUCTION BANK CORP HONG KONG

ISIN: CNE1000002H1 WKN: -

Übersicht

29.07.2024 17:32:25

Kurs
0,6425 EURDifferenz  1,10% (0,01)

Stammdaten

ISIN	CNE1000002H1
Symbol	939
Börse	Wiener Börse
Währung	EUR
Branche	Finanzsektor
Wertpapierkategorie	Aktie
Marktkapitalisierung (Mio)	154.900 EUR
Benchmark	MSCI WORLD INDEX (PRICE) (USD)

Marktdaten

Geld (Volumen)	-
Brief (Volumen)	-
Eröffnung	0,644 EUR
Hoch	0,6463 EUR
Tief	0,6425 EUR
Schluss Vortag	0,6355 EUR
VWAP	0,00 EUR
Volumen (Stück)	0
Gehandelte Stückzahl	0,00
Trades	5
Letztes Volumen	0

Futures und Optionen

Zugehörige Futures	-
Zugehörige Optionen	-




5J



Die Wertentwicklung der Vergangenheit lässt keine verlässlichen Rückschlüsse auf die zukünftige Entwicklung eines Finanzinstruments zu.

Quelle: FactSet

Aktuellstes Research

Instrument	Branchen	Datum	Überschrift	Download
		24.07.2024	 Global Equity Ratings	
		24.07.2024	 Aktienempfehlungen Global	
		15.07.2024	 Aktienempfehlungen Global	
		12.07.2024	 Global Equity Ratings	
		21.06.2024	 Global Equity Ratings	

Details

29.07.2024 17:32:25

Kurs

0,6425 EUR

Differenz ▲ 1,10% (0,01)

Stammdaten

ISIN	CNE1000002H1
Symbol	939
Börse	Wiener Börse
Währung	EUR
Branche	Finanzsektor
Wertpapierkategorie	Aktie
Marktkapitalisierung (Mio)	154.900 EUR
Benchmark	MSCI WORLD INDEX (PRICE) (USD)

Marktdaten

Geld (Volumen)	-
Brief (Volumen)	-
Eröffnung	0,644 EUR
Hoch	0,6463 EUR
Tief	0,6425 EUR
Schluss Vortag	0,6355 EUR
VWAP	0,00 EUR
Volumen (Stück)	0
Gehandelte Stückzahl	0,00
Trades	5
Letztes Volumen	0

Performance und Risiko

	6M	1J	3J
Perf (%)	+16,18%	+22,97%	-
Perf (abs.)	+0,09	+0,12	-
Beta	0,38	0,47	0,21
Volatilität	24,43	22,16	-

5J



Die Wertentwicklung der Vergangenheit lässt keine verlässlichen Rückschlüsse auf die zukünftige Entwicklung eines Finanzinstruments zu.

Quelle: FactSet

Kursdaten

Ø Kurs 5 Tage Ø Volumen 5 Tage (Stk.)	0,6416 EUR (0)
Ø Kurs 30 Tage Ø Volumen 30 Tage (Stk.)	0,6604 EUR (0)
Ø Kurs 100 Tage Ø Volumen 100 Tage (Stk.)	0,6293 EUR (0)
Ø Kurs 250 Tage Ø Volumen 250 Tage	0,5710 EUR (1)
Hoch seit 1.1. Datum	0,7044 EUR (02.07.2024)
Tief seit 1.1. Datum	0,5080 EUR (22.01.2024)
52 Wochen Hoch Datum	0,7044 EUR (02.07.2024)
52 Wochen Tief Datum	0,4710 EUR (21.08.2023)

Arbitrage Ansichten

Börse	Datum	Zeit	Kurs	Gehandeltes Volumen	Trades
Wiener Börse	29.07.2024	17:32	0,6425 EUR	0,00	5
Tradegate	29.07.2024	22:26	0,641 EUR	0,02	7
Stuttgart	29.07.2024	10:31	0,6389 EUR	0,01	5
München	29.07.2024	08:11	0,6434 EUR	0,00	1
Hong Kong Stock Exchange	30.07.2024	05:59	5,40 HKD	-	-
Hannover	29.07.2024	08:01	0,634 EUR	0,00	3
Hamburg	29.07.2024	08:01	0,6341 EUR	0,00	3

Frankfurt	29.07.2024	08:20	0,634	EUR	0,00	2
FINRA other OTC Issues	29.07.2024	19:03	0,7363	USD	0,01	3
Düsseldorf	29.07.2024	19:30	0,6329	EUR	0,00	6
Berlin	29.07.2024	08:08	0,6284	EUR	0,00	3

Firmenprofil

Firmenlogo



Kontakt details

CHINA CONSTRUCTION BANK CORP.

--

No. 25 Financial Street, Xicheng District -
100033 Beijing

Telefon+86-10-6621-5533

Fax: +86-10-6621-8888

E-mail: ir@ccb.com

Firmenprofil

-

Vorstandsmitglieder

Bing Wang	Vorstandsmitglied
Jianjiang Li	Vorstandsmitglied
Jinliang Zhang	Vorstandsmitglied
Liurong Sheng	Vorstandsmitglied
Min Li	Vorstandsmitglied
Panshi Jin	Vorstandsmitglied
Yun Li	Vorstandsmitglied
Zhihong Ji	Vorstandsmitglied

Aufsichtsrat

Jin Liang Zhang	Aufsichtsratsvorsitzender
Hong Lin	Aufsichtsratsmitglied
Kam Chung Leung	Aufsichtsratsmitglied
Sheng Lin Ben	Aufsichtsratsmitglied
Xi Jun Zhao	Aufsichtsratsmitglied
Yang Xia	Aufsichtsratsmitglied
Zhi Hong Ji	Aufsichtsratsmitglied
Zhi Jun Lin	Aufsichtsratsmitglied
James Sassoon	Aufsichtsratsmitglied
Bo Tian	Aufsichtsratsmitglied
Fang Liu	Aufsichtsratsmitglied
Graeme Wheeler	Aufsichtsratsmitglied
Huan Liu	Aufsichtsratsmitglied
Jun Liu	Aufsichtsratsmitglied
Lu Li	Aufsichtsratsmitglied
Michel Madelain	Aufsichtsratsmitglied
Min Shao	Aufsichtsratsmitglied
William Coen	Aufsichtsratsmitglied
Yi Zhang	Aufsichtsratsmitglied