

SPORTTOTAL AG

ISIN: DE000A1EMG56

WKN: A1EMG5

Übersicht

05.07.2024 17:36:17

Kurs

0,775 EUR

Differenz  -0,64% (-0,01)

Stammdaten

ISIN	DE000A1EMG56
Symbol	WIG1
Börse	Xetra
Währung	EUR
Branche	Medien / Entertainment / Freizeit
Wertpapierkategorie	Aktie
Marktkapitalisierung (Mio)	26 EUR
Benchmark	DAX KURSINDEX

Marktdaten

Geld (Volumen)	-
Brief (Volumen)	-
Eröffnung	0,76 EUR
Hoch	0,775 EUR
Tief	0,76 EUR
Schluss Vortag	0,78 EUR
VWAP	0,76 EUR
Volumen (Stück)	5.000
Gehandelte Stückzahl	3.800,00
Trades	1
Letztes Volumen	0

Futures und Optionen

Zugehörige Futures	-
Zugehörige Optionen	-











5J



Die Wertentwicklung der Vergangenheit lässt keine verlässlichen Rückschlüsse auf die zukünftige Entwicklung eines Finanzinstruments zu.

Quelle: FactSet

Aktuellstes Research

Branchen		Märkte	
Datum		Überschrift	Download
28.06.2024		Equity Weekly	
24.06.2024		Aktienempfehlungen Österreich	
21.06.2024		Global Equity Ratings	
21.06.2024		Aktienempfehlungen Global	
14.06.2024		Equity Weekly	

Details

05.07.2024 17:36:17

Kurs

0,775 EUR

Differenz 📉 -0,64% (-0,01)

Stammdaten

ISIN DE000A1EMG56

Symbol WIG1

Börse Xetra

Währung EUR

Branche Medien /
Entertainment /
Freizeit

Wertpapierkategorie Aktie

Marktkapitalisierung (Mio) 26 EUR

Benchmark DAX KURSINDEX

Marktdaten

Geld (Volumen) -

Brief (Volumen) -

Eröffnung 0,76 EUR

Hoch 0,775 EUR

Tief 0,76 EUR

Schluss Vortag 0,78 EUR

VWAP 0,76 EUR

Volumen (Stück) 5.000

Gehandelte Stückzahl 3.800,00

Trades 1

Letztes Volumen 0

Performance und Risiko

	6M	1J	3J
Perf (%)	+19,23%	-28,24%	+22,24%
Perf (abs.)	+0,13	-0,31	+0,14
Beta	0,10	-0,24	-0,06
Volatilität	67,87	60,30	67,00

5J



Die Wertentwicklung der Vergangenheit lässt keine verlässlichen Rückschlüsse auf die zukünftige Entwicklung eines Finanzinstruments zu.

Quelle: FactSet

Kursdaten

Ø Kurs 5 Tage Ø Volumen 5 Tage (Stk.)	0,775 EUR (10.214)
Ø Kurs 30 Tage Ø Volumen 30 Tage (Stk.)	0,754 EUR (8.384)
Ø Kurs 100 Tage Ø Volumen 100 Tage (Stk.)	0,781 EUR (7.238)
Ø Kurs 250 Tage Ø Volumen 250 Tage	0,818 EUR (9.070)
Hoch seit 1.1. Datum	1,040 EUR (23.04.2024)
Tief seit 1.1. Datum	0,540 EUR (15.01.2024)
52 Wochen Hoch Datum	1,210 EUR (25.07.2023)
52 Wochen Tief Datum	0,540 EUR (04.12.2023)

Arbitrage Ansichten

Börse	Datum	Zeit	Kurs	Gehandeltes Volumen	Trades
Xetra	05.07.2024	17:36	0,775 EUR	0,00	1
Tradegate	05.07.2024	22:26	0,74 EUR	0,00	1
Stuttgart	05.07.2024	21:45	0,71 EUR	0,00	59
München	05.07.2024	08:05	0,715 EUR	0,00	1
London Stock Exchange	13.10.2020	10:27	0,602 EUR	0,08	1
Hamburg	05.07.2024	08:16	0,705 EUR	0,00	1
Frankfurt	05.07.2024	11:03	0,76 EUR	0,00	4
Düsseldorf	05.07.2024	19:30	0,705 EUR	0,00	7

Firmenprofil

Firmenlogo



Kontakt details

SPORTTOTAL AG

--

Am Coloneum 2 - 50829 Köln

Telefon+49-221-7-88-77-0

Fax: +49-221-7-88-77-199

E-mail: info@sporttotal.com

Firmenprofil

-

Vorstandsmitglieder

Peter Lauterbach	Vorstandsvorsitzender
Oliver Grodowski	Vorstandsmitglied

Aufsichtsrat

Christoph Tönsgerlemann	Aufsichtsratsvorsitzender
Arnd Benninghoff	Aufsichtsratsmitglied
Ralf Reichert	Aufsichtsratsmitglied