

## GURIT HOLDING AG

ISIN: CH1173567111 WKN: 117356711

## Übersicht

17.07.2024 17:30:08

Kurs  
47,75 CHFDifferenz  -2,95% (-1,45)

## Stammdaten

ISIN	CH1173567111
Symbol	GUR
Börse	SIX Swiss Exchange
Währung	CHF
Branche	Industrie
Wertpapierkategorie	Aktie
Marktkapitalisierung (Mio)	229 EUR
Benchmark	SWISS MARKET INDEX

## Marktdaten

Geld (Volumen)	47,80 CHF (200)
Brief (Volumen)	47,75 CHF (169)
Eröffnung	49,00 CHF
Hoch	49,30 CHF
Tief	47,50 CHF
Schluss Vortag	49,20 CHF
VWAP	47,994243 CHF
Volumen (Stück)	8.199
Gehandelte Stückzahl	393.504,80
Trades	190
Letztes Volumen	1

## Futures und Optionen

Zugehörige Futures	-
Zugehörige Optionen	-








5J



Die Wertentwicklung der Vergangenheit lässt keine verlässlichen Rückschlüsse auf die zukünftige Entwicklung eines Finanzinstruments zu.

Quelle: FactSet

## Aktuellstes Research

Branchen	Märkte		
		<b>Datum</b>	<b>Überschrift</b>
			<b>Download</b>
		15.07.2024	Aktienempfehlungen Global 
		12.07.2024	Global Equity Ratings 
		09.07.2024	Aktienempfehlungen Österreich 
		24.06.2024	Aktienempfehlungen Österreich 
		21.06.2024	Global Equity Ratings 

## Details

17.07.2024 17:30:08

## Kurs

47,75 CHF

Differenz ▼ -2,95% (-1,45)

## Stammdaten

ISIN	CH1173567111
Symbol	GUR
Börse	SIX Swiss Exchange
Währung	CHF
Branche	Industrie
Wertpapierkategorie	Aktie
Marktkapitalisierung (Mio)	229 EUR
Benchmark	SWISS MARKET INDEX

## Marktdaten

Geld (Volumen)	47,80 CHF (200)
Brief (Volumen)	47,75 CHF (169)
Eröffnung	49,00 CHF
Hoch	49,30 CHF
Tief	47,50 CHF
Schluss Vortag	49,20 CHF
VWAP	47,994243 CHF
Volumen (Stück)	8.199
Gehandelte Stückzahl	393.504,80
Trades	190
Letztes Volumen	1

## Performance und Risiko

	6M	1J	3J
Perf (%)	-33,68%	-46,59%	-76,24%
Perf (abs.)	-24,25	-41,65	-153,25
Beta	1,49	1,35	1,30
Volatilität	38,02	39,12	41,84



Die Wertentwicklung der Vergangenheit lässt keine verlässlichen Rückschlüsse auf die zukünftige Entwicklung eines Finanzinstruments zu.

Quelle: FactSet

## Kursdaten

Ø Kurs 5 Tage   Ø Volumen 5 Tage (Stk.)	50,51 CHF (6.024)
Ø Kurs 30 Tage   Ø Volumen 30 Tage (Stk.)	54,55 CHF (4.513)
Ø Kurs 100 Tage   Ø Volumen 100 Tage (Stk.)	60,00 CHF (5.732)
Ø Kurs 250 Tage   Ø Volumen 250 Tage	72,56 CHF (4.598)
Hoch seit 1.1.   Datum	81,70 CHF (03.01.2024)
Tief seit 1.1.   Datum	47,50 CHF (17.07.2024)
52 Wochen Hoch   Datum	99,80 CHF (25.09.2023)
52 Wochen Tief   Datum	47,50 CHF (17.07.2024)

## Arbitrage Ansichten

Börse	Datum	Zeit	Kurs	Gehandeltes Volumen	Trades
Stuttgart	-	-	-	0,00	-
SIX Swiss Exchange	17.07.2024	17:30	47,75 CHF	0,39	190
London Stock Exchange	29.09.2023	17:36	92,90 CHF	0,02	1
Frankfurt	28.06.2019	09:05	90,80 EUR	0,00	1

# Firmenprofil

## Firmenlogo

### Kontaktdetails

GURIT HOLDING AG

--

Ebnaterstrasse 79 - 9630 Wattwil

Telefon+41-71-987-10-10

Fax: +41-71-987-10-05

E-mail: -

## Firmenprofil

-

### Vorstandsmitglieder

Mitja Schulz	Vorstandsvorsitzender
Binjiang Chen	Vorstandsmitglied
Daniel Dahlqvist	Vorstandsmitglied
Javier Perez-Freije	Vorstandsmitglied
Jesper Sorensen	Vorstandsmitglied
Karen Glauser	Vorstandsmitglied
Lance Hill	Vorstandsmitglied

### Aufsichtsrat

Bettina Gerharz-Kalte	Verwaltungsratsmitglied
Stefan Breitenstein	Verwaltungsratsmitglied
Andreas Evertz	Verwaltungsratsmitglied
Nick Huber	Verwaltungsratsmitglied
Philippe Royer	Verwaltungsratsvorsitzender