

CTP N.V. AANDELEN OP NAAM EO 1

ISIN: NL00150006R6 WKN: -

Übersicht

18.10.2024 08:05:58

Kurs

16,96 EUR

Differenz  -0,47% (-0,08)

Stammdaten

ISIN	NL00150006R6
Symbol	CTPNV
Börse	München
Währung	EUR
Branche	-
Wertpapierkategorie	Aktie
Marktkapitalisierung (Mio)	7.970 EUR
Benchmark	AMSTERDAM EXCHANGES INDEX

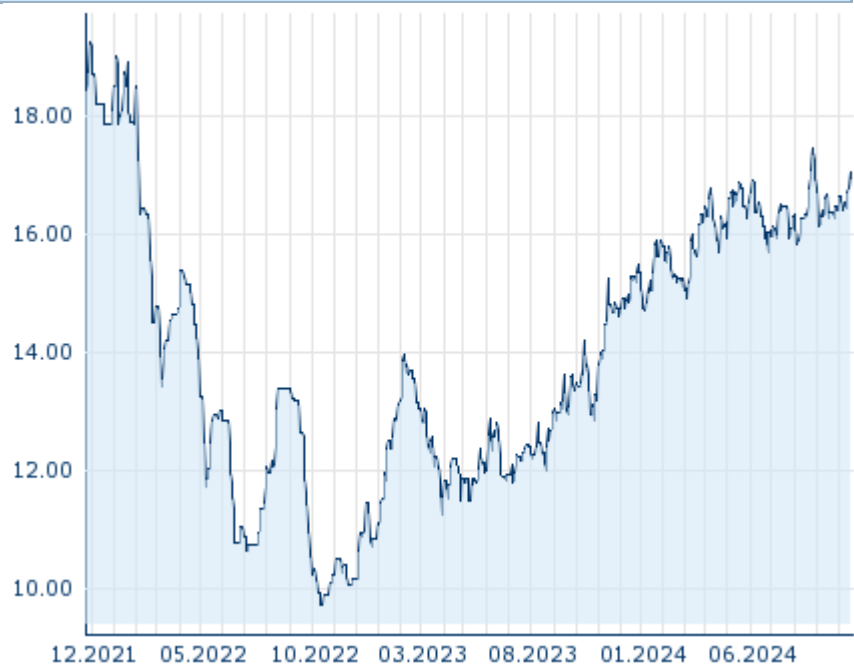
Marktdaten

Geld (Volumen)	-
Brief (Volumen)	-
Eröffnung	16,96 EUR
Hoch	16,96 EUR
Tief	16,96 EUR
Schluss Vortag	17,04 EUR
VWAP	16,44 EUR
Volumen (Stück)	0
Gehandelte Stückzahl	0,00
Trades	2
Letztes Volumen	0

Futures und Optionen

Zugehörige Futures	-
Zugehörige Optionen	-

5J






Die Wertentwicklung der Vergangenheit lässt keine verlässlichen Rückschlüsse auf die zukünftige Entwicklung eines Finanzinstruments zu.

Quelle: FactSet

Aktuellstes Research

Märkte

Datum	Überschrift	Download
08.10.2024	 Global Strategy 4Q 2024	
08.10.2024	 Global Strategy 4Q 2024	
27.09.2024	 Global Equity Ratings	
27.09.2024	 Aktienempfehlungen Global	
11.09.2024	 Global Equity Ratings	

Details

18.10.2024 08:05:58

Kurs

16,96 EUR

Differenz ▼ -0,47% (-0,08)

Stammdaten

ISIN	NL00150006R6
Symbol	CTPNV
Börse	München
Währung	EUR
Branche	-
Wertpapierkategorie	Aktie
Marktkapitalisierung (Mio)	7.970 EUR
Benchmark	AMSTERDAM EXCHANGES INDEX

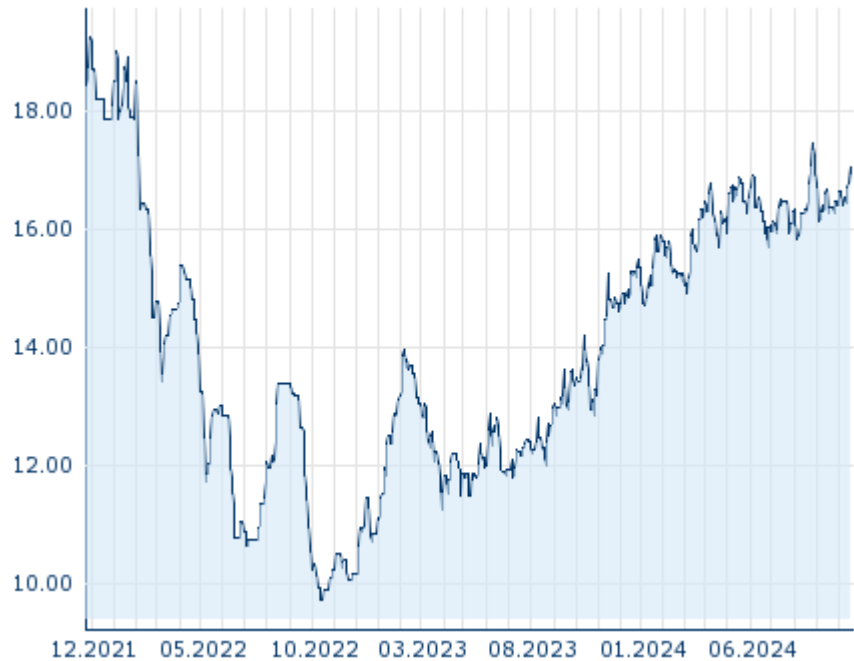
Marktdaten

Geld (Volumen)	-
Brief (Volumen)	-
Eröffnung	16,96 EUR
Hoch	16,96 EUR
Tief	16,96 EUR
Schluss Vortag	17,04 EUR
VWAP	16,44 EUR
Volumen (Stück)	0
Gehandelte Stückzahl	0,00
Trades	2
Letztes Volumen	0

Performance und Risiko

	6M	1J	3J
Perf (%)	+7,48%	+24,52%	-
Perf (abs.)	+1,18	+3,34	-
Beta	0,39	0,51	0,82
Volatilität	16,44	18,21	-

5J



Die Wertentwicklung der Vergangenheit lässt keine verlässlichen Rückschlüsse auf die zukünftige Entwicklung eines Finanzinstruments zu.

Quelle: FactSet

Kursdaten

Ø Kurs 5 Tage Ø Volumen 5 Tage (Stk.)	16,85 EUR (0)
Ø Kurs 30 Tage Ø Volumen 30 Tage (Stk.)	16,52 EUR (36)
Ø Kurs 100 Tage Ø Volumen 100 Tage (Stk.)	16,40 EUR (29)
Ø Kurs 250 Tage Ø Volumen 250 Tage	15,86 EUR (32)
Hoch seit 1.1. Datum	17,44 EUR (27.08.2024)
Tief seit 1.1. Datum	14,70 EUR (08.01.2024)
52 Wochen Hoch Datum	17,44 EUR (27.08.2024)
52 Wochen Tief Datum	12,84 EUR (26.10.2023)

Arbitrage Ansichten

Börse	Datum	Zeit	Kurs	Gehandeltes Volumen	Trades
Tradegate	18.10.2024	22:26	16,86 EUR	0,00	9
Stuttgart	18.10.2024	16:25	16,58 EUR	0,00	11
Prague Stock Exchange	18.10.2024	11:14	432,00 CZK	0,00	1
München	18.10.2024	08:05	16,96 EUR	0,00	2
Frankfurt	18.10.2024	20:00	16,62 EUR	0,00	8
FINRA other OTC Issues	13.02.2024	18:41	14,99 USD	0,01	1
Euronext Milan MTF Trading After Hours	-	-	-	0,00	-

Euronext Amsterdam	18.10.2024	17:35	16,84 EUR	2,63	403
Düsseldorf	18.10.2024	19:30	16,54 EUR	0,00	6
Berlin	18.10.2024	19:33	16,84 EUR	0,00	16

Firmenprofil

Firmenlogo

Kontaktgegevens

CTP N.V

--

Telefon-

Fax: -

E-mail: -

Firmenprofil

-