

## ASML HOLDING NV STOCK TRACKING FUTURE (1ASM) - EUX/202412

06.05.2024 18:33:48

Kurs  
**867,0072** EURDifferenz  1,24% (10,60)

## Stammdaten

Symbol	1ASMZ24
Börse	Eurex
Währung	EUR
Wertpapierkategorie	Future
Basiswert	ASML HOLDING N.V.
Fälligkeit	12-2024
Kontraktgröße	100

## Marktdaten

Geld (Volumen)	- EUR (-)
Brief (Volumen)	- EUR (-)
Eröffnung	867,0072 EUR
Hoch	867,0072 EUR
Tief	867,0072 EUR
Schluss Vortag	856,412 EUR
Basiswert	ASML HOLDING N.V.
Kurs Basiswerts (Datum)	849,30 (07.05.24)
Schlusskurs (Datum)	867,01 (06.05.24)
Open Interest	0

## Performance und Risiko

	6M	1J	3J
Perf (%)	+40,14%	+39,78%	-
Perf (abs.)	+248,32	+246,74	-
Beta	-	-	-
Volatilität	31,29	30,37	-

## Futures und Optionen

Zugehörige Futures	-
Zugehörige Optionen	-



5J










Die Wertentwicklung der Vergangenheit lässt keine verlässlichen Rückschlüsse auf die zukünftige Entwicklung eines Finanzinstruments zu.

Quelle: FactSet

## Kursdaten

Ø Kurs 5 Tage   Ø Volumen 5 Tage (Stk.)	852,0598 EUR (0)
Ø Kurs 30 Tage   Ø Volumen 30 Tage (Stk.)	897,3474 EUR (0)
Ø Kurs 100 Tage   Ø Volumen 100 Tage (Stk.)	835,9746 EUR (0)
Ø Kurs 250 Tage   Ø Volumen 250 Tage	723,7546 EUR (0)
Hoch seit 1.1.   Datum	977,8945 EUR (07.03.2024)
Tief seit 1.1.   Datum	667,8988 EUR (05.01.2024)
52 Wochen Hoch   Datum	977,8945 EUR (07.03.2024)
52 Wochen Tief   Datum	571,0626 EUR (26.09.2023)

## Aktuellstes Research

Basiswert	Branchen	Märkte		
Datum			Überschrift	Download
26.04.2024			Global Equity Ratings	
26.04.2024			Aktienempfehlungen Global	
03.04.2024			Global Equity Ratings	
03.04.2024			Aktienempfehlungen Global	
13.03.2024			Global Equity Ratings	