

ASML HOLDING NV STOCK TRACKING FUTURE (1ASM) - EUX/202412

26.04.2024 18:29:37

Kurs
880,693 EURDifferenz  2,99% (25,60)

Stammdaten

Symbol	1ASMZ24
Börse	Eurex
Währung	EUR
Wertpapierkategorie	Future
Basiswert	ASML HOLDING N.V.
Fälligkeit	12-2024
Kontraktgröße	100

Marktdaten

Geld (Volumen)	- EUR (-)
Brief (Volumen)	- EUR (-)
Eröffnung	880,693 EUR
Hoch	880,693 EUR
Tief	880,693 EUR
Schluss Vortag	855,0969 EUR
Basiswert	ASML HOLDING N.V.
Kurs Basiswerts (Datum)	858,80 (26.04.24)
Schlusskurs (Datum)	880,69 (26.04.24)
Open Interest	0

Performance und Risiko

	6M	1J	3J
Perf (%)	+49,88%	+48,81%	-
Perf (abs.)	+293,08	+288,87	-
Beta	-	-	-
Volatilität	31,07	30,00	-

Futures und Optionen

Zugehörige Futures	-
Zugehörige Optionen	-












Die Wertentwicklung der Vergangenheit lässt keine verlässlichen Rückschlüsse auf die zukünftige Entwicklung eines Finanzinstruments zu.

Quelle: FactSet

Kursdaten

Ø Kurs 5 Tage Ø Volumen 5 Tage (Stk.)	856,501 EUR (0)
Ø Kurs 30 Tage Ø Volumen 30 Tage (Stk.)	906,008 EUR (0)
Ø Kurs 100 Tage Ø Volumen 100 Tage (Stk.)	825,150 EUR (0)
Ø Kurs 250 Tage Ø Volumen 250 Tage	718,837 EUR (0)
Hoch seit 1.1. Datum	977,895 EUR (07.03.2024)
Tief seit 1.1. Datum	667,899 EUR (05.01.2024)
52 Wochen Hoch Datum	977,895 EUR (07.03.2024)
52 Wochen Tief Datum	571,063 EUR (26.09.2023)

Aktuellstes Research

Basiswert	Branchen	Märkte		
Datum			Überschrift	Download
26.04.2024			Global Equity Ratings	
26.04.2024			Aktienempfehlungen Global	
03.04.2024			Global Equity Ratings	
03.04.2024			Aktienempfehlungen Global	
13.03.2024			Global Equity Ratings	