


# STADLER RAIL AG FUTURE (SRAF) - EUX/202412

17.09.2024 18:46:16

**Kurs**  
**25,4644** CHF

Differenz  0,99% (0,25)

**Stammdaten**

Symbol SRAFZ24  
 Börse Eurex  
 Währung CHF  
 Wertpapierkategorie Future  
 Basiswert STADLER RAIL AG  
 Fälligkeit 12-2024  
 Kontraktgröße 100

**Marktdaten**

Geld (Volumen) - CHF (-)  
 Brief (Volumen) - CHF (-)  
 Eröffnung 25,4644 CHF  
 Hoch 25,4644 CHF  
 Tief 25,4644 CHF  
 Schluss Vortag 25,2137 CHF  
 Basiswert STADLER RAIL AG  
 Kurs Basiswerts (Datum) 25,40 (17.09.24)  
 Schlusskurs (Datum) 25,46 (17.09.24)  
 Open Interest 0

**Performance und Risiko**

	6M	1J	3J
Perf (%)	-7,56%	-27,32%	-
Perf (abs.)	-2,08	-9,57	-
Beta	-	-	-
Volatilität	21,14	23,05	-

**Futures und Optionen**

Zugehörige Futures -  
 Zugehörige Optionen -












Die Wertentwicklung der Vergangenheit lässt keine verlässlichen Rückschlüsse auf die zukünftige Entwicklung eines Finanzinstruments zu.  
 Quelle: FactSet

**Kursdaten**

Ø Kurs 5 Tage   Ø Volumen 5 Tage (Stk.)	25,3865 CHF (0)
Ø Kurs 30 Tage   Ø Volumen 30 Tage (Stk.)	26,5556 CHF (0)
Ø Kurs 100 Tage   Ø Volumen 100 Tage (Stk.)	26,7968 CHF (0)
Ø Kurs 250 Tage   Ø Volumen 250 Tage	28,3210 CHF (0)
Hoch seit 1.1.   Datum	30,3655 CHF (10.01.2024)
Tief seit 1.1.   Datum	25,2137 CHF (16.09.2024)
52 Wochen Hoch   Datum	34,8920 CHF (29.09.2023)
52 Wochen Tief   Datum	25,2137 CHF (16.09.2024)

**Aktuellstes Research**

Branchen		Märkte	
Datum		Überschrift	Download
11.09.2024		Global Equity Ratings	
11.09.2024		Aktienempfehlungen Global	
09.09.2024		Aktienempfehlungen Österreich	
05.09.2024		Global Equity Ratings	
05.09.2024		Aktienempfehlungen Global	