

UBER TECHNOLOGIES INC. FUTURE (UBRF) - EUX/202412

29.07.2024 18:35:46

Kurs
65,9401 USD

Differenz  -0,94% (-0,63)

Stammdaten

Symbol	UBRFZ24
Börse	Eurex
Währung	USD
Wertpapierkategorie	Future
Basiswert	UBER TECHNOLOGIES INC.
Fälligkeit	12-2024
Kontraktgröße	100

Marktdaten

Geld (Volumen)	- USD (-)
Brief (Volumen)	- USD (-)
Eröffnung	65,9401 USD
Hoch	65,9401 USD
Tief	65,9401 USD
Schluss Vortag	66,5683 USD
Basiswert	UBER TECHNOLOGIES INC.
Kurs Basiswerts (Datum)	63,76 (29.07.24)
Schlusskurs (Datum)	65,94 (29.07.24)
Open Interest	0

Performance und Risiko

	6M	1J	3J
Perf (%)	-5,19%	+27,62%	-
Perf (abs.)	-3,61	+14,27	-
Beta	-	-	-
Volatilität	40,04	37,35	-

Futures und Optionen

Zugehörige Futures	-
Zugehörige Optionen	-

5J












Die Wertentwicklung der Vergangenheit lässt keine verlässlichen Rückschlüsse auf die zukünftige Entwicklung eines Finanzinstruments zu.
Quelle: FactSet

Kursdaten

Ø Kurs 5 Tage Ø Volumen 5 Tage (Stk.)	67,5297 USD (0)
Ø Kurs 30 Tage Ø Volumen 30 Tage (Stk.)	71,5535 USD (0)
Ø Kurs 100 Tage Ø Volumen 100 Tage (Stk.)	73,1337 USD (0)
Ø Kurs 250 Tage Ø Volumen 250 Tage	64,7613 USD (0)
Hoch seit 1.1. Datum	84,5422 USD (04.03.2024)
Tief seit 1.1. Datum	61,0175 USD (05.01.2024)
52 Wochen Hoch Datum	84,5422 USD (04.03.2024)
52 Wochen Tief Datum	43,2376 USD (26.10.2023)

Aktuellstes Research

Basiswert	Branchen	Märkte		
Datum			Überschrift	Download
24.07.2024			Global Equity Ratings	
24.07.2024			Aktienempfehlungen Global	
15.07.2024			Aktienempfehlungen Global	
12.07.2024			Global Equity Ratings	
21.06.2024			Global Equity Ratings	