

SIEMENS AG FUTURE (SIEH) - EUX/202412

05.09.2024 18:39:40

Kurs
167,0458 EUR

Differenz  -0,91% (-1,53)

Stammdaten

Symbol SIEHZ24
 Börse Eurex
 Währung EUR
 Wertpapierkategorie Future
 Basiswert SIEMENS AG
 Fälligkeit 12-2024
 Kontraktgröße 100

Marktdaten

Geld (Volumen) - EUR (-)
 Brief (Volumen) - EUR (-)
 Eröffnung 167,0458 EUR
 Hoch 167,0458 EUR
 Tief 167,0458 EUR
 Schluss Vortag 168,5792 EUR
 Basiswert SIEMENS AG
 Kurs Basiswerts (Datum) 165,22 (05.09.24)
 Schlusskurs (Datum) 167,05 (05.09.24)
 Open Interest 0

Performance und Risiko

	6M	1J	3J
Perf (%)	-9,19%	+18,33%	-
Perf (abs.)	-16,90	+25,88	-
Beta	-	-	-
Volatilität	25,57	24,23	-

Futures und Optionen

Zugehörige Futures -
 Zugehörige Optionen -












Die Wertentwicklung der Vergangenheit lässt keine verlässlichen Rückschlüsse auf die zukünftige Entwicklung eines Finanzinstruments zu.
 Quelle: FactSet

Kursdaten

Ø Kurs 5 Tage | Ø Volumen 5 Tage (Stk.) 170,0067 EUR (0)
 Ø Kurs 30 Tage | Ø Volumen 30 Tage (Stk.) 166,1571 EUR (0)
 Ø Kurs 100 Tage | Ø Volumen 100 Tage (Stk.) 175,4147 EUR (0)
 Ø Kurs 250 Tage | Ø Volumen 250 Tage 166,1986 EUR (0)
 Hoch seit 1.1. | Datum 192,8288 EUR (10.05.2024)
 Tief seit 1.1. | Datum 156,1712 EUR (06.08.2024)
 52 Wochen Hoch | Datum 192,8288 EUR (10.05.2024)
 52 Wochen Tief | Datum 122,9763 EUR (26.10.2023)

Aktuellstes Research

Basiswert	Branchen	Märkte		
Datum			Überschrift	Download
05.09.2024			Global Equity Ratings	
05.09.2024			Aktienempfehlungen Global	
12.08.2024			Global Equity Ratings	
12.08.2024			Aktienempfehlungen Global	
24.07.2024			Global Equity Ratings	