

SIEMENS AG FUTURE (SIEH) - EUX/202412

29.07.2024 18:35:41

Kurs
170,4676 EUR

Differenz  **-1,23% (-2,12)**

Stammdaten

Symbol	SIEHZ24
Börse	Eurex
Währung	EUR
Wertpapierkategorie	Future
Basiswert	SIEMENS AG
Fälligkeit	12-2024
Kontraktgröße	100

Marktdaten

Geld (Volumen)	- EUR (-)
Brief (Volumen)	- EUR (-)
Eröffnung	170,4676 EUR
Hoch	170,4676 EUR
Tief	170,4676 EUR
Schluss Vortag	172,5845 EUR
Basiswert	SIEMENS AG
Kurs Basiswerts (Datum)	167,84 (29.07.24)
Schlusskurs (Datum)	170,47 (29.07.24)
Open Interest	0

Performance und Risiko

	6M	1J	3J
Perf (%)	+0,95%	+7,22%	-
Perf (abs.)	+1,61	+11,48	-
Beta	-	-	-
Volatilität	24,92	24,58	-

Futures und Optionen

Zugehörige Futures	-
Zugehörige Optionen	-

5J












Die Wertentwicklung der Vergangenheit lässt keine verlässlichen Rückschlüsse auf die zukünftige Entwicklung eines Finanzinstruments zu.
Quelle: FactSet

Kursdaten

Ø Kurs 5 Tage Ø Volumen 5 Tage (Stk.)	173,0823 EUR (0)
Ø Kurs 30 Tage Ø Volumen 30 Tage (Stk.)	176,9065 EUR (0)
Ø Kurs 100 Tage Ø Volumen 100 Tage (Stk.)	179,9656 EUR (0)
Ø Kurs 250 Tage Ø Volumen 250 Tage	163,4996 EUR (0)
Hoch seit 1.1. Datum	192,8288 EUR (10.05.2024)
Tief seit 1.1. Datum	160,4158 EUR (17.01.2024)
52 Wochen Hoch Datum	192,8288 EUR (10.05.2024)
52 Wochen Tief Datum	122,9763 EUR (26.10.2023)

Aktuellstes Research

Basiswert	Branchen	Märkte		
Datum			Überschrift	Download
24.07.2024			Global Equity Ratings	
24.07.2024			Aktienempfehlungen Global	
15.07.2024			Aktienempfehlungen Global	
12.07.2024			Global Equity Ratings	
21.06.2024			Global Equity Ratings	