

SIEMENS AG FUTURE (SIEH) - EUX/202412

29.07.2024 18:35:41

Kurs
170,4676 EURDifferenz  -1,23% (-2,12)

Stammdaten

| | |
|---------------------|------------|
| Symbol | SIEHZ24 |
| Börse | Eurex |
| Währung | EUR |
| Wertpapierkategorie | Future |
| Basiswert | SIEMENS AG |
| Fälligkeit | 12-2024 |
| Kontraktgröße | 100 |

Marktdaten

| | |
|-------------------------|-------------------|
| Geld (Volumen) | - EUR (-) |
| Brief (Volumen) | - EUR (-) |
| Eröffnung | 170,4676 EUR |
| Hoch | 170,4676 EUR |
| Tief | 170,4676 EUR |
| Schluss Vortag | 172,5845 EUR |
| Basiswert | SIEMENS AG |
| Kurs Basiswerts (Datum) | 167,84 (29.07.24) |
| Schlusskurs (Datum) | 170,47 (29.07.24) |
| Open Interest | 0 |

Performance und Risiko

| | 6M | 1J | 3J |
|-------------|--------|--------|----|
| Perf (%) | +0,95% | +7,22% | - |
| Perf (abs.) | +1,61 | +11,48 | - |
| Beta | - | - | - |
| Volatilität | 24,92 | 24,58 | - |

Futures und Optionen

| | |
|---------------------|---|
| Zugehörige Futures | - |
| Zugehörige Optionen | - |

5J













Die Wertentwicklung der Vergangenheit lässt keine verlässlichen Rückschlüsse auf die zukünftige Entwicklung eines Finanzinstruments zu.

Quelle: FactSet

Kursdaten

| | |
|---|---------------------------|
| Ø Kurs 5 Tage Ø Volumen 5 Tage (Stk.) | 173,0823 EUR (0) |
| Ø Kurs 30 Tage Ø Volumen 30 Tage (Stk.) | 176,9065 EUR (0) |
| Ø Kurs 100 Tage Ø Volumen 100 Tage (Stk.) | 179,9656 EUR (0) |
| Ø Kurs 250 Tage Ø Volumen 250 Tage | 163,4996 EUR (0) |
| Hoch seit 1.1. Datum | 192,8288 EUR (10.05.2024) |
| Tief seit 1.1. Datum | 160,4158 EUR (17.01.2024) |
| 52 Wochen Hoch Datum | 192,8288 EUR (10.05.2024) |
| 52 Wochen Tief Datum | 122,9763 EUR (26.10.2023) |

Aktuellstes Research

| Basiswert | Branchen | Märkte | | |
|------------|----------|---|---------------------------|---|
| Datum | | | Überschrift | Download |
| 24.07.2024 | |  | Global Equity Ratings |  |
| 24.07.2024 | |  | Aktienempfehlungen Global |  |
| 15.07.2024 | |  | Aktienempfehlungen Global |  |
| 12.07.2024 | |  | Global Equity Ratings |  |
| 21.06.2024 | |  | Global Equity Ratings |  |