


SIEMENS AG FUTURE (SIEH) - EUX/202412

05.07.2024 19:03:20

Kurs
180,4135 EUR

Differenz  -0,13% (-0,24)

Stammdaten

Symbol: SIEHZ24
 Börse: Eurex
 Währung: EUR
 Wertpapierkategorie: Future
 Basiswert: SIEMENS AG
 Fälligkeit: 12-2024
 Kontraktgröße: 100

Marktdaten

Geld (Volumen): - EUR (-)
 Brief (Volumen): - EUR (-)
 Eröffnung: 180,4135 EUR
 Hoch: 180,4135 EUR
 Tief: 180,4135 EUR
 Schluss Vortag: 180,6571 EUR
 Basiswert: SIEMENS AG
 Kurs Basiswerts (Datum): 177,12 (05.07.24)
 Schlusskurs (Datum): 180,41 (05.07.24)
 Open Interest: 0

Performance und Risiko

	6M	1J	3J
Perf (%)	+11,24%	+19,73%	-
Perf (abs.)	+18,23	+29,74	-
Beta	-	-	-
Volatilität	23,62	23,92	-

Futures und Optionen

Zugehörige Futures: -
 Zugehörige Optionen: -












Die Wertentwicklung der Vergangenheit lässt keine verlässlichen Rückschlüsse auf die zukünftige Entwicklung eines Finanzinstruments zu.
 Quelle: FactSet

Kursdaten

Ø Kurs 5 Tage | Ø Volumen 5 Tage (Stk.): 179,9594 EUR (0)
 Ø Kurs 30 Tage | Ø Volumen 30 Tage (Stk.): 177,2447 EUR (0)
 Ø Kurs 100 Tage | Ø Volumen 100 Tage (Stk.): 180,3078 EUR (0)
 Ø Kurs 250 Tage | Ø Volumen 250 Tage: 162,0757 EUR (0)
 Hoch seit 1.1. | Datum: 192,8288 EUR (10.05.2024)
 Tief seit 1.1. | Datum: 160,4158 EUR (17.01.2024)
 52 Wochen Hoch | Datum: 192,8288 EUR (10.05.2024)
 52 Wochen Tief | Datum: 122,9763 EUR (26.10.2023)

Aktuellstes Research

Basiswert	Branchen	Märkte		
Datum			Überschrift	Download
21.06.2024			Global Equity Ratings	
21.06.2024			Aktienempfehlungen Global	
14.06.2024			Global Equity Ratings	
14.06.2024			Aktienempfehlungen Global	
29.05.2024			Global Equity Ratings	