


K+S AKTIENGESELLSCHAFT FUTURE (SDXP) - EUX/202412

26.04.2024 18:31:59

Kurs
13,2113 EUR

Differenz  **-1,38% (-0,19)**

Stammdaten

Symbol SDXPZ24
 Börse Eurex
 Währung EUR
 Wertpapierkategorie Future
 Basiswert K+S AG
 Fälligkeit 12-2024
 Kontraktgröße 100

Marktdaten

Geld (Volumen) - EUR (-)
 Brief (Volumen) - EUR (-)
 Eröffnung 13,2113 EUR
 Hoch 13,2113 EUR
 Tief 13,2113 EUR
 Schluss Vortag 13,3968 EUR
 Basiswert K+S AG
 Kurs Basiswerts (Datum) 13,515 (26.04.24)
 Schlusskurs (Datum) 13,21 (26.04.24)
 Open Interest 0

Performance und Risiko

	6M	1J	3J
Perf (%)	-19,83%	-24,54%	-
Perf (abs.)	-3,27	-4,30	-
Beta	-	-	-
Volatilität	29,87	29,74	-

Futures und Optionen

Zugehörige Futures -
 Zugehörige Optionen -








Die Wertentwicklung der Vergangenheit lässt keine verlässlichen Rückschlüsse auf die zukünftige Entwicklung eines Finanzinstruments zu.
 Quelle: FactSet

Kursdaten

Ø Kurs 5 Tage Ø Volumen 5 Tage (Stk.)	13,4594 EUR (0)
Ø Kurs 30 Tage Ø Volumen 30 Tage (Stk.)	13,7439 EUR (0)
Ø Kurs 100 Tage Ø Volumen 100 Tage (Stk.)	13,4354 EUR (0)
Ø Kurs 250 Tage Ø Volumen 250 Tage	15,4039 EUR (0)
Hoch seit 1.1. Datum	14,7348 EUR (04.04.2024)
Tief seit 1.1. Datum	12,2391 EUR (21.02.2024)
52 Wochen Hoch Datum	18,5909 EUR (25.07.2023)
52 Wochen Tief Datum	12,2391 EUR (21.02.2024)

Aktuellstes Research

Branchen		Märkte	
Datum		Überschrift	Download
26.04.2024		Global Equity Ratings	
26.04.2024		Aktienempfehlungen Global	
15.04.2024		Aktienempfehlungen Österreich	
03.04.2024		Global Equity Ratings	
03.04.2024		Aktienempfehlungen Global	