

# APERAM S.A. FUTURE (7AAF) - EUX/202412

26.07.2024 18:34:47

**Kurs**  
**24,3987** EUR

**Differenz**  -0,09% (-0,02)

### Stammdaten

Symbol	7AAFZ24
Börse	Eurex
Währung	EUR
Wertpapierkategorie	Future
Basiswert	APERAM S.A.
Fälligkeit	12-2024
Kontraktgröße	100

### Marktdaten

Geld (Volumen)	- EUR (-)
Brief (Volumen)	- EUR (-)
Eröffnung	24,3987 EUR
Hoch	24,3987 EUR
Tief	24,3987 EUR
Schluss Vortag	24,4218 EUR
Basiswert	APERAM S.A.
Kurs Basiswerts (Datum)	24,92 (26.07.24)
Schlusskurs (Datum)	24,40 (26.07.24)
Open Interest	0

### Performance und Risiko

	6M	1J	3J
Perf (%)	-15,19%	-14,15%	-
Perf (abs.)	-4,37	-4,02	-
Beta	-	-	-
Volatilität	29,62	28,78	-

### Futures und Optionen

Zugehörige Futures	-
Zugehörige Optionen	-

5J












Die Wertentwicklung der Vergangenheit lässt keine verlässlichen Rückschlüsse auf die zukünftige Entwicklung eines Finanzinstruments zu.  
Quelle: FactSet

### Kursdaten

Ø Kurs 5 Tage   Ø Volumen 5 Tage (Stk.)	23,9569 EUR (0)
Ø Kurs 30 Tage   Ø Volumen 30 Tage (Stk.)	24,4958 EUR (0)
Ø Kurs 100 Tage   Ø Volumen 100 Tage (Stk.)	26,0991 EUR (0)
Ø Kurs 250 Tage   Ø Volumen 250 Tage	27,0934 EUR (0)
Hoch seit 1.1.   Datum	31,5213 EUR (02.01.2024)
Tief seit 1.1.   Datum	23,2887 EUR (23.07.2024)
52 Wochen Hoch   Datum	41,4126 EUR (14.12.2023)
52 Wochen Tief   Datum	23,2887 EUR (23.07.2024)

### Aktuellstes Research

Branchen		Märkte	
Datum		Überschrift	Download
26.07.2024		Equity Weekly	
24.07.2024		Global Equity Ratings	
24.07.2024		Aktienempfehlungen Global	
15.07.2024		Aktienempfehlungen Global	
12.07.2024		Global Equity Ratings	