


# ALLIANZ SE FUTURE (ALVG) - EUX/202412

13.09.2024 18:34:54

**Kurs**  
**289,5356** EUR

Differenz  0,66% (1,89)

**Stammdaten**

Symbol ALVGZ24  
 Börse Eurex  
 Währung EUR  
 Wertpapierkategorie Future  
 Basiswert ALLIANZ SE  
 Fälligkeit 12-2024  
 Kontraktgröße 100

**Marktdaten**

Geld (Volumen) - EUR (-)  
 Brief (Volumen) - EUR (-)  
 Eröffnung 289,5356 EUR  
 Hoch 289,5356 EUR  
 Tief 289,5356 EUR  
 Schluss Vortag 287,6449 EUR  
 Basiswert ALLIANZ SE  
 Kurs Basiswerts (Datum) 286,60 (13.09.24)  
 Schlusskurs (Datum) 289,54 (13.09.24)  
 Open Interest 4.739

**Performance und Risiko**

	6M	1J	3J
Perf (%)	+10,53%	+26,47%	-
Perf (abs.)	+27,59	+60,59	-
Beta	-	-	-
Volatilität	15,59	15,48	-

**Futures und Optionen**

Zugehörige Futures -  
 Zugehörige Optionen -












Die Wertentwicklung der Vergangenheit lässt keine verlässlichen Rückschlüsse auf die zukünftige Entwicklung eines Finanzinstruments zu.  
 Quelle: FactSet

**Kursdaten**

Ø Kurs 5 Tage   Ø Volumen 5 Tage (Stk.)	287,2087 EUR (258)
Ø Kurs 30 Tage   Ø Volumen 30 Tage (Stk.)	274,4832 EUR (43)
Ø Kurs 100 Tage   Ø Volumen 100 Tage (Stk.)	268,9969 EUR (33)
Ø Kurs 250 Tage   Ø Volumen 250 Tage	252,5886 EUR (13)
Hoch seit 1.1.   Datum	289,5356 EUR (13.09.2024)
Tief seit 1.1.   Datum	237,8775 EUR (11.01.2024)
52 Wochen Hoch   Datum	289,5356 EUR (13.09.2024)
52 Wochen Tief   Datum	217,7240 EUR (20.10.2023)

**Aktuellstes Research**

Basiswert	Branchen	Märkte		
Datum			Überschrift	Download
11.09.2024			Global Equity Ratings	
11.09.2024			Aktienempfehlungen Global	
05.09.2024			Global Equity Ratings	
05.09.2024			Aktienempfehlungen Global	
12.08.2024			Global Equity Ratings	