

AMADEUS IT GROUP S.A. FUTURE (AI3F) - EUX/202412

18.07.2024 18:33:30

Kurs
62,2503 EUR

Differenz  **-1,62% (-1,02)**

Stammdaten

Symbol	AI3FZ24
Börse	Eurex
Währung	EUR
Wertpapierkategorie	Future
Basiswert	AMADEUS IT GROUP SA
Fälligkeit	12-2024
Kontraktgröße	100

Marktdaten

Geld (Volumen)	- EUR (-)
Brief (Volumen)	- EUR (-)
Eröffnung	62,2503 EUR
Hoch	62,2503 EUR
Tief	62,2503 EUR
Schluss Vortag	63,2743 EUR
Basiswert	AMADEUS IT GROUP SA
Kurs Basiswerts (Datum)	61,20 (18.07.24)
Schlusskurs (Datum)	62,25 (18.07.24)
Open Interest	0

Performance und Risiko

	6M	1J	3J
Perf (%)	-5,37%	-10,27%	-
Perf (abs.)	-3,53	-7,13	-
Beta	-	-	-
Volatilität	23,77	21,97	-

Futures und Optionen

Zugehörige Futures	-
Zugehörige Optionen	-

5J












Die Wertentwicklung der Vergangenheit lässt keine verlässlichen Rückschlüsse auf die zukünftige Entwicklung eines Finanzinstruments zu.
Quelle: FactSet

Kursdaten

Ø Kurs 5 Tage Ø Volumen 5 Tage (Stk.)	63,6096 EUR (0)
Ø Kurs 30 Tage Ø Volumen 30 Tage (Stk.)	64,4288 EUR (0)
Ø Kurs 100 Tage Ø Volumen 100 Tage (Stk.)	62,1227 EUR (0)
Ø Kurs 250 Tage Ø Volumen 250 Tage	63,1130 EUR (0)
Hoch seit 1.1. Datum	68,9312 EUR (05.06.2024)
Tief seit 1.1. Datum	55,4460 EUR (29.02.2024)
52 Wochen Hoch Datum	71,9014 EUR (27.07.2023)
52 Wochen Tief Datum	54,5789 EUR (26.10.2023)

Aktuellstes Research

Basiswert	Branchen	Märkte		
Datum			Überschrift	Download
27.10.2023			Global Equity Ratings	
27.10.2023			Aktienempfehlungen Global	
29.09.2023			Global Equity Ratings	
29.09.2023			Aktienempfehlungen Global	
08.09.2023			Global Equity Ratings	