

# ACERINOX SA (CE FAB.ACERO IN.) FUTURE (ACEF) - EUX/202412

16.07.2024 18:49:46

Kurs  
**9,7757** EUR

Differenz  -0,79% (-0,08)

### Stammdaten

Symbol	ACEFZ24
Börse	Eurex
Währung	EUR
Wertpapierkategorie	Future
Basiswert	ACERINOX SA
Fälligkeit	12-2024
Kontraktgröße	100

### Marktdaten

Geld (Volumen)	- EUR (-)
Brief (Volumen)	- EUR (-)
Eröffnung	9,7757 EUR
Hoch	9,7757 EUR
Tief	9,7757 EUR
Schluss Vortag	9,8531 EUR
Basiswert	ACERINOX SA
Kurs Basiswerts (Datum)	9,885 (16.07.24)
Schlusskurs (Datum)	9,78 (16.07.24)
Open Interest	0

### Performance und Risiko

	6M	1J	3J
Perf (%)	-1,41%	-5,77%	-
Perf (abs.)	-0,14	-0,60	-
Beta	-	-	-
Volatilität	22,59	20,39	-

### Futures und Optionen

Zugehörige Futures	-
Zugehörige Optionen	-

5J







Die Wertentwicklung der Vergangenheit lässt keine verlässlichen Rückschlüsse auf die zukünftige Entwicklung eines Finanzinstruments zu.  
Quelle: FactSet

### Kursdaten

Ø Kurs 5 Tage   Ø Volumen 5 Tage (Stk.)	9,8148 EUR (0)
Ø Kurs 30 Tage   Ø Volumen 30 Tage (Stk.)	9,7486 EUR (0)
Ø Kurs 100 Tage   Ø Volumen 100 Tage (Stk.)	9,9143 EUR (0)
Ø Kurs 250 Tage   Ø Volumen 250 Tage	9,7706 EUR (0)
Hoch seit 1.1.   Datum	10,5210 EUR (16.05.2024)
Tief seit 1.1.   Datum	9,2925 EUR (15.03.2024)
52 Wochen Hoch   Datum	10,6180 EUR (19.12.2023)
52 Wochen Tief   Datum	8,7676 EUR (23.10.2023)

### Aktuellstes Research

Branchen		Märkte	
Datum		Überschrift	Download
15.07.2024		Aktienempfehlungen Global	
12.07.2024		Global Equity Ratings	
09.07.2024		Aktienempfehlungen Österreich	
24.06.2024		Aktienempfehlungen Österreich	
21.06.2024		Global Equity Ratings	