

# ACERINOX SA (CE FAB.ACERO IN.) FUTURE (ACEF) - EUX/202412

16.07.2024 18:49:46

**Kurs**  
**9,7757** EUR

**Differenz**  **-0,79% (-0,08)**

**Stammdaten**

Symbol ACEFZ24  
 Börse Eurex  
 Währung EUR  
 Wertpapierkategorie Future  
 Basiswert ACERINOX SA  
 Fälligkeit 12-2024  
 Kontraktgröße 100

**Marktdaten**

Geld (Volumen) - EUR (-)  
 Brief (Volumen) - EUR (-)  
 Eröffnung 9,7757 EUR  
 Hoch 9,7757 EUR  
 Tief 9,7757 EUR  
 Schluss Vortag 9,8531 EUR  
 Basiswert ACERINOX SA  
 Kurs Basiswerts (Datum) 9,885 (16.07.24)  
 Schlusskurs (Datum) 9,78 (16.07.24)  
 Open Interest 0

**Performance und Risiko**

	6M	1J	3J
Perf (%)	-1,41%	-5,77%	-
Perf (abs.)	-0,14	-0,60	-
Beta	-	-	-
Volatilität	22,59	20,39	-

**Futures und Optionen**

Zugehörige Futures -  
 Zugehörige Optionen -











Die Wertentwicklung der Vergangenheit lässt keine verlässlichen Rückschlüsse auf die zukünftige Entwicklung eines Finanzinstruments zu.  
 Quelle: FactSet

**Kursdaten**

Ø Kurs 5 Tage | Ø Volumen 5 Tage (Stk.) 9,8148 EUR (0)  
 Ø Kurs 30 Tage | Ø Volumen 30 Tage (Stk.) 9,7486 EUR (0)  
 Ø Kurs 100 Tage | Ø Volumen 100 Tage (Stk.) 9,9143 EUR (0)  
 Ø Kurs 250 Tage | Ø Volumen 250 Tage 9,7706 EUR (0)  
 Hoch seit 1.1. | Datum 10,5210 EUR (16.05.2024)  
 Tief seit 1.1. | Datum 9,2925 EUR (15.03.2024)  
 52 Wochen Hoch | Datum 10,6180 EUR (19.12.2023)  
 52 Wochen Tief | Datum 8,7676 EUR (23.10.2023)

**Aktuellstes Research**

Branchen		Märkte	
Datum		Überschrift	Download
15.07.2024		Aktienempfehlungen Global	
12.07.2024		Global Equity Ratings	
09.07.2024		Aktienempfehlungen Österreich	
24.06.2024		Aktienempfehlungen Österreich	
21.06.2024		Global Equity Ratings	