


AMGEN INC. FUTURE (AMGF) - EUX/202412

16.07.2024 18:49:50

Kurs
335,5732 USD

Differenz  0,47% (1,56)

Stammdaten

Symbol AMGFZ24
 Börse Eurex
 Währung USD
 Wertpapierkategorie Future
 Basiswert AMGEN INC.
 Fälligkeit 12-2024
 Kontraktgröße 100

Marktdaten

Geld (Volumen) - USD (-)
 Brief (Volumen) - USD (-)
 Eröffnung 335,5732 USD
 Hoch 335,5732 USD
 Tief 335,5732 USD
 Schluss Vortag 334,0157 USD
 Basiswert AMGEN INC.
 Kurs Basiswerts (Datum) 333,14 (16.07.24)
 Schlusskurs (Datum) 335,57 (16.07.24)
 Open Interest 1.018

Performance und Risiko

	6M	1J	3J
Perf (%)	+7,49%	+43,58%	-
Perf (abs.)	+23,29	+101,38	-
Beta	-	-	-
Volatilität	29,51	26,56	-

Futures und Optionen

Zugehörige Futures -
 Zugehörige Optionen -












Die Wertentwicklung der Vergangenheit lässt keine verlässlichen Rückschlüsse auf die zukünftige Entwicklung eines Finanzinstruments zu.
 Quelle: FactSet

Kursdaten

Ø Kurs 5 Tage Ø Volumen 5 Tage (Stk.)	327,5207 USD (0)
Ø Kurs 30 Tage Ø Volumen 30 Tage (Stk.)	314,7106 USD (34)
Ø Kurs 100 Tage Ø Volumen 100 Tage (Stk.)	297,1743 USD (10)
Ø Kurs 250 Tage Ø Volumen 250 Tage	287,9253 USD (4)
Hoch seit 1.1. Datum	335,5321 USD (12.07.2024)
Tief seit 1.1. Datum	267,0079 USD (17.04.2024)
52 Wochen Hoch Datum	335,5321 USD (12.07.2024)
52 Wochen Tief Datum	233,0609 USD (17.07.2023)

Aktuellstes Research

Basiswert	Branchen	Märkte		
Datum			Überschrift	Download
15.07.2024			Aktienempfehlungen Global	
12.07.2024			Global Equity Ratings	
21.06.2024			Global Equity Ratings	
21.06.2024			Aktienempfehlungen Global	
14.06.2024			Global Equity Ratings	