

AMGEN INC. FUTURE (AMGF) - EUX/202412

10.06.2024 18:32:09

Kurs
306,8641 USD

Differenz  **-1,54% (-4,81)**

Stammdaten

Symbol	AMGFZ24
Börse	Eurex
Währung	USD
Wertpapierkategorie	Future
Basiswert	AMGEN INC.
Fälligkeit	12-2024
Kontraktgröße	100

Marktdaten

Geld (Volumen)	- USD (-)
Brief (Volumen)	- USD (-)
Eröffnung	306,8641 USD
Hoch	306,8641 USD
Tief	306,8641 USD
Schluss Vortag	311,6695 USD
Basiswert	AMGEN INC.
Kurs Basiswerts (Datum)	301,70 (11.06.24)
Schlusskurs (Datum)	306,86 (10.06.24)
Open Interest	0

Performance und Risiko

	6M	1J	3J
Perf (%)	+10,73%	+36,35%	-
Perf (abs.)	+29,73	+81,81	-
Beta	-	-	-
Volatilität	29,74	26,51	-

Futures und Optionen

Zugehörige Futures	-
Zugehörige Optionen	-

5J












Die Wertentwicklung der Vergangenheit lässt keine verlässlichen Rückschlüsse auf die zukünftige Entwicklung eines Finanzinstruments zu.
 Quelle: FactSet

Kursdaten

Ø Kurs 5 Tage Ø Volumen 5 Tage (Stk.)	312,1951 USD (0)
Ø Kurs 30 Tage Ø Volumen 30 Tage (Stk.)	309,1189 USD (0)
Ø Kurs 100 Tage Ø Volumen 100 Tage (Stk.)	295,3972 USD (0)
Ø Kurs 250 Tage Ø Volumen 250 Tage	279,6682 USD (0)
Hoch seit 1.1. Datum	328,7039 USD (02.02.2024)
Tief seit 1.1. Datum	267,0079 USD (17.04.2024)
52 Wochen Hoch Datum	328,7039 USD (02.02.2024)
52 Wochen Tief Datum	221,9168 USD (12.06.2023)

Aktuellstes Research

Basiswert	Branchen	Märkte		
Datum			Überschrift	Download
29.05.2024			Global Equity Ratings	
29.05.2024			Aktienempfehlungen Global	
26.04.2024			Global Equity Ratings	
26.04.2024			Aktienempfehlungen Global	
03.04.2024			Global Equity Ratings	