

BEIERSDORF AG FUTURE (BEIG) - EUX/202412

18.10.2024 19:07:03

Kurs
132,5996 EUR

Differenz  -0,09% (-0,12)

Stammdaten

Symbol	BEIGZ24
Börse	Eurex
Währung	EUR
Wertpapierkategorie	Future
Basiswert	BEIERSDORF AG
Fälligkeit	12-2024
Kontraktgröße	100

Marktdaten

Geld (Volumen)	- EUR (-)
Brief (Volumen)	- EUR (-)
Eröffnung	132,5996 EUR
Hoch	132,5996 EUR
Tief	132,5996 EUR
Schluss Vortag	132,7175 EUR
Basiswert	BEIERSDORF AG
Kurs Basiswerts (Datum)	131,80 (18.10.24)
Schlusskurs (Datum)	132,60 (18.10.24)
Open Interest	199

Performance und Risiko

	6M	1J	3J
Perf (%)	-4,13%	+4,61%	-
Perf (abs.)	-5,72	+5,84	-
Beta	-	-	-
Volatilität	14,92	15,25	-

Futures und Optionen

Zugehörige Futures	-
Zugehörige Optionen	-

5J












Die Wertentwicklung der Vergangenheit lässt keine verlässlichen Rückschlüsse auf die zukünftige Entwicklung eines Finanzinstruments zu.
Quelle: FactSet

Kursdaten

Ø Kurs 5 Tage Ø Volumen 5 Tage (Stk.)	132,8809 EUR (0)
Ø Kurs 30 Tage Ø Volumen 30 Tage (Stk.)	131,7382 EUR (7)
Ø Kurs 100 Tage Ø Volumen 100 Tage (Stk.)	135,6366 EUR (2)
Ø Kurs 250 Tage Ø Volumen 250 Tage	137,4224 EUR (1)
Hoch seit 1.1. Datum	150,7114 EUR (10.05.2024)
Tief seit 1.1. Datum	125,3570 EUR (13.08.2024)
52 Wochen Hoch Datum	150,7114 EUR (10.05.2024)
52 Wochen Tief Datum	125,3570 EUR (13.08.2024)

Aktuellstes Research

Basiswert	Branchen	Märkte		
Datum			Überschrift	Download
27.09.2024			Global Equity Ratings	
27.09.2024			Aktienempfehlungen Global	
11.09.2024			Global Equity Ratings	
11.09.2024			Aktienempfehlungen Global	
05.09.2024			Global Equity Ratings	