

# BEIERSDORF AG FUTURE (BEIG) - EUX/202412

16.07.2024 18:49:58

**Kurs**  
138,2114 EUR

**Differenz**  -0,78% (-1,08)

### Stammdaten

Symbol	BEIGZ24
Börse	Eurex
Währung	EUR
Wertpapierkategorie	Future
Basiswert	BEIERSDORF AG
Fälligkeit	12-2024
Kontraktgröße	100

### Marktdaten

Geld (Volumen)	- EUR (-)
Brief (Volumen)	- EUR (-)
Eröffnung	138,2114 EUR
Hoch	138,2114 EUR
Tief	138,2114 EUR
Schluss Vortag	139,2947 EUR
Basiswert	BEIERSDORF AG
Kurs Basiswerts (Datum)	135,85 (16.07.24)
Schlusskurs (Datum)	138,21 (16.07.24)
Open Interest	0

### Performance und Risiko

	6M	1J	3J
Perf (%)	+0,84%	+13,18%	-
Perf (abs.)	+1,16	+16,22	-
Beta	-	-	-
Volatilität	15,53	15,15	-

### Futures und Optionen

Zugehörige Futures	-
Zugehörige Optionen	-

5J








Die Wertentwicklung der Vergangenheit lässt keine verlässlichen Rückschlüsse auf die zukünftige Entwicklung eines Finanzinstruments zu.  
Quelle: FactSet

### Kursdaten

Ø Kurs 5 Tage   Ø Volumen 5 Tage (Stk.)	140,2957 EUR (0)
Ø Kurs 30 Tage   Ø Volumen 30 Tage (Stk.)	143,4537 EUR (0)
Ø Kurs 100 Tage   Ø Volumen 100 Tage (Stk.)	141,8630 EUR (0)
Ø Kurs 250 Tage   Ø Volumen 250 Tage	135,9025 EUR (0)
Hoch seit 1.1.   Datum	150,7114 EUR (10.05.2024)
Tief seit 1.1.   Datum	131,9023 EUR (09.04.2024)
52 Wochen Hoch   Datum	150,7114 EUR (10.05.2024)
52 Wochen Tief   Datum	120,1129 EUR (20.07.2023)

### Aktuellstes Research

Basiswert	Branchen	Märkte		
Datum			Überschrift	Download
15.07.2024			Aktienempfehlungen Global	
12.07.2024			Global Equity Ratings	
21.06.2024			Global Equity Ratings	
21.06.2024			Aktienempfehlungen Global	
14.06.2024			Global Equity Ratings	