

TESLA INC. FUTURE (TSLF) - EUX/202412

17.07.2024 18:46:26

Kurs
253,5011 USD

Differenz  **-2,13% (-5,51)**

Stammdaten

| | |
|---------------------|------------|
| Symbol | TSLFZ24 |
| Börse | Eurex |
| Währung | USD |
| Wertpapierkategorie | Future |
| Basiswert | TESLA INC. |
| Fälligkeit | 12-2024 |
| Kontraktgröße | 300 |

Marktdaten

| | |
|-------------------------|-------------------|
| Geld (Volumen) | - USD (-) |
| Brief (Volumen) | - USD (-) |
| Eröffnung | 253,5011 USD |
| Hoch | 253,5011 USD |
| Tief | 253,5011 USD |
| Schluss Vortag | 259,008 USD |
| Basiswert | TESLA INC. |
| Kurs Basiswerts (Datum) | 254,45 (18.07.24) |
| Schlusskurs (Datum) | 253,50 (17.07.24) |
| Open Interest | 0 |

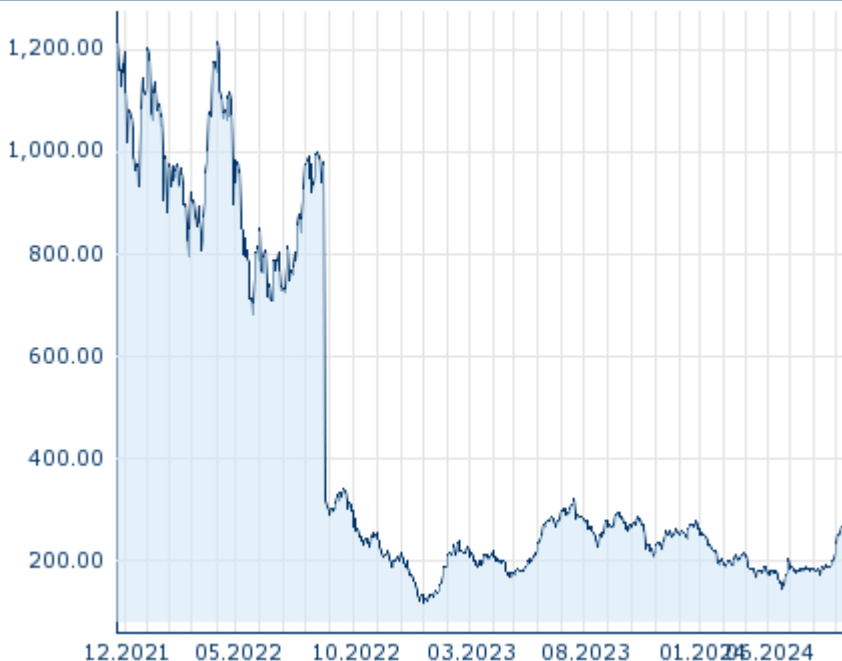
Performance und Risiko

| | 6M | 1J | 3J |
|-------------|---------|---------|----|
| Perf (%) | +12,94% | -18,17% | - |
| Perf (abs.) | +29,05 | -56,28 | - |
| Beta | - | - | - |
| Volatilität | 54,26 | 50,95 | - |

Futures und Optionen

| | |
|---------------------|---|
| Zugehörige Futures | - |
| Zugehörige Optionen | - |

5J













Die Wertentwicklung der Vergangenheit lässt keine verlässlichen Rückschlüsse auf die zukünftige Entwicklung eines Finanzinstruments zu.
 Quelle: FactSet

Kursdaten

| | |
|---|---------------------------|
| Ø Kurs 5 Tage Ø Volumen 5 Tage (Stk.) | 259,1412 USD (0) |
| Ø Kurs 30 Tage Ø Volumen 30 Tage (Stk.) | 216,8579 USD (0) |
| Ø Kurs 100 Tage Ø Volumen 100 Tage (Stk.) | 192,0004 USD (0) |
| Ø Kurs 250 Tage Ø Volumen 250 Tage | 225,5789 USD (0) |
| Hoch seit 1.1. Datum | 269,3290 USD (10.07.2024) |
| Tief seit 1.1. Datum | 145,9515 USD (22.04.2024) |
| 52 Wochen Hoch Datum | 320,7032 USD (19.07.2023) |
| 52 Wochen Tief Datum | 145,9515 USD (22.04.2024) |

Aktuellstes Research

| Basiswert | Branchen | Märkte | | |
|------------|---|--------|---------------------------|---|
| Datum | | | Überschrift | Download |
| 15.07.2024 |  | | Aktienempfehlungen Global |  |
| 12.07.2024 |  | | Global Equity Ratings |  |
| 21.06.2024 |  | | Global Equity Ratings |  |
| 21.06.2024 |  | | Aktienempfehlungen Global |  |
| 14.06.2024 |  | | Global Equity Ratings |  |