

CHEVRON CORP. FUTURE (CVXF) - EUX/202412

16.07.2024 18:50:07

Kurs
157,8124 USD

Differenz  **-1,06% (-1,69)**

Stammdaten

Symbol CVXFZ24
 Börse Eurex
 Währung USD
 Wertpapierkategorie Future
 Basiswert CHEVRON CORPORATION
 Fälligkeit 12-2024
 Kontraktgröße 100

Marktdaten

Geld (Volumen) - USD (-)
 Brief (Volumen) - USD (-)
 Eröffnung 157,8124 USD
 Hoch 157,8124 USD
 Tief 157,8124 USD
 Schluss Vortag 159,5034 USD
 Basiswert CHEVRON CORPORATION
 Kurs Basiswerts (Datum) 157,77 (16.07.24)
 Schlusskurs (Datum) 157,81 (16.07.24)
 Open Interest 0

Performance und Risiko

	6M	1J	3J
Perf (%)	+8,78%	+0,66%	-
Perf (abs.)	+12,73	+1,04	-
Beta	-	-	-
Volatilität	17,30	20,68	-

Futures und Optionen

Zugehörige Futures -
 Zugehörige Optionen -












Die Wertentwicklung der Vergangenheit lässt keine verlässlichen Rückschlüsse auf die zukünftige Entwicklung eines Finanzinstruments zu.
 Quelle: FactSet

Kursdaten

Ø Kurs 5 Tage Ø Volumen 5 Tage (Stk.)	156,8908 USD (0)
Ø Kurs 30 Tage Ø Volumen 30 Tage (Stk.)	156,7543 USD (0)
Ø Kurs 100 Tage Ø Volumen 100 Tage (Stk.)	158,6418 USD (0)
Ø Kurs 250 Tage Ø Volumen 250 Tage	157,5625 USD (0)
Hoch seit 1.1. Datum	167,0878 USD (29.04.2024)
Tief seit 1.1. Datum	141,6140 USD (19.01.2024)
52 Wochen Hoch Datum	175,2408 USD (28.09.2023)
52 Wochen Tief Datum	141,5449 USD (16.11.2023)

Aktuellstes Research

Basiswert	Branchen	Märkte		
Datum			Überschrift	Download
15.07.2024			Aktienempfehlungen Global	
12.07.2024			Global Equity Ratings	
21.06.2024			Global Equity Ratings	
21.06.2024			Aktienempfehlungen Global	
14.06.2024			Global Equity Ratings	