

# DEUTSCHE BOERSE AG FUTURE (DB1H) - EUX/202412

16.07.2024 18:50:08

Kurs  
**193,4043** EUR

Differenz  -0,43% (-0,84)

### Stammdaten

|                     |                    |
|---------------------|--------------------|
| Symbol              | DB1HZ24            |
| Börse               | Eurex              |
| Währung             | EUR                |
| Wertpapierkategorie | Future             |
| Basiswert           | DEUTSCHE BOERSE AG |
| Fälligkeit          | 12-2024            |
| Kontraktgröße       | 100                |

### Marktdaten

|                         |                    |
|-------------------------|--------------------|
| Geld (Volumen)          | - EUR (-)          |
| Brief (Volumen)         | - EUR (-)          |
| Eröffnung               | 193,4043 EUR       |
| Hoch                    | 193,4043 EUR       |
| Tief                    | 193,4043 EUR       |
| Schluss Vortag          | 194,2393 EUR       |
| Basiswert               | DEUTSCHE BOERSE AG |
| Kurs Basiswerts (Datum) | 190,10 (16.07.24)  |
| Schlusskurs (Datum)     | 193,40 (16.07.24)  |
| Open Interest           | 0                  |

### Performance und Risiko

|             | 6M     | 1J      | 3J |
|-------------|--------|---------|----|
| Perf (%)    | +1,71% | +13,88% | -  |
| Perf (abs.) | +3,27  | +23,67  | -  |
| Beta        | -      | -       | -  |
| Volatilität | 16,40  | 15,94   | -  |

### Futures und Optionen

|                     |   |
|---------------------|---|
| Zugehörige Futures  | - |
| Zugehörige Optionen | - |













Die Wertentwicklung der Vergangenheit lässt keine verlässlichen Rückschlüsse auf die zukünftige Entwicklung eines Finanzinstruments zu.  
Quelle: FactSet

### Kursdaten

|   |                           |
|---|---------------------------|
| Ø Kurs 5 Tage   Ø Volumen 5 Tage (Stk.)     | 192,1873 EUR (0)          |
| Ø Kurs 30 Tage   Ø Volumen 30 Tage (Stk.)   | 192,5057 EUR (0)          |
| Ø Kurs 100 Tage   Ø Volumen 100 Tage (Stk.) | 189,8694 EUR (0)          |
| Ø Kurs 250 Tage   Ø Volumen 250 Tage        | 181,6453 EUR (0)          |
| Hoch seit 1.1.   Datum                      | 197,8425 EUR (24.06.2024) |
| Tief seit 1.1.   Datum                      | 181,3526 EUR (14.05.2024) |
| 52 Wochen Hoch   Datum                      | 197,8425 EUR (24.06.2024) |
| 52 Wochen Tief   Datum                      | 158,8809 EUR (27.10.2023) |

### Aktuellstes Research

| Basiswert  | Branchen  | Märkte |                           |   |
|------------|---|--------|---------------------------|---|
| Datum      |   |        | Überschrift               | Download  |
| 15.07.2024 |  |        | Aktienempfehlungen Global |  |
| 12.07.2024 |  |        | Global Equity Ratings     |  |
| 21.06.2024 |  |        | Global Equity Ratings     |  |
| 21.06.2024 |  |        | Aktienempfehlungen Global |  |
| 14.06.2024 |  |        | Global Equity Ratings     |  |