

# CISCO SYSTEMS INC. FUTURE (CSCF) - EUX/202412

17.09.2024 18:45:49

Kurs  
**51,5363** USD

Differenz  1,12% (0,57)

### Stammdaten

Symbol	CSCFZ24
Börse	Eurex
Währung	USD
Wertpapierkategorie	Future
Basiswert	CISCO SYSTEMS INC
Fälligkeit	12-2024
Kontraktgröße	100

### Marktdaten

Geld (Volumen)	- USD (-)
Brief (Volumen)	- USD (-)
Eröffnung	51,5363 USD
Hoch	51,5363 USD
Tief	51,5363 USD
Schluss Vortag	50,9653 USD
Basiswert	CISCO SYSTEMS INC
Kurs Basiswerts (Datum)	50,48 (18.09.24)
Schlusskurs (Datum)	51,54 (17.09.24)
Open Interest	0

### Performance und Risiko

	6M	1J	3J
Perf (%)	+3,11%	-10,86%	-
Perf (abs.)	+1,55	-6,28	-
Beta	-	-	-
Volatilität	19,43	22,64	-

### Futures und Optionen

Zugehörige Futures	-
Zugehörige Optionen	-

5J












Die Wertentwicklung der Vergangenheit lässt keine verlässlichen Rückschlüsse auf die zukünftige Entwicklung eines Finanzinstruments zu.  
Quelle: FactSet

### Kursdaten

Ø Kurs 5 Tage   Ø Volumen 5 Tage (Stk.)	50,1010 USD (0)
Ø Kurs 30 Tage   Ø Volumen 30 Tage (Stk.)	49,3666 USD (0)
Ø Kurs 100 Tage   Ø Volumen 100 Tage (Stk.)	48,1606 USD (0)
Ø Kurs 250 Tage   Ø Volumen 250 Tage	50,1971 USD (0)
Hoch seit 1.1.   Datum	53,6838 USD (25.01.2024)
Tief seit 1.1.   Datum	45,5662 USD (05.08.2024)
52 Wochen Hoch   Datum	58,2108 USD (18.09.2023)
52 Wochen Tief   Datum	45,5662 USD (05.08.2024)

### Aktuellstes Research

Basiswert	Branchen	Märkte		
Datum			Überschrift	Download
11.09.2024			Global Equity Ratings	
11.09.2024			Aktienempfehlungen Global	
05.09.2024			Global Equity Ratings	
05.09.2024			Aktienempfehlungen Global	
12.08.2024			Global Equity Ratings	