


TC ENERGY CORP. FUTURE (TRSF) - EUX/202412

17.09.2024 18:46:19

Kurs
46,7336 USD

Differenz  0,82% (0,38)

Stammdaten

Symbol TRSFZ24
 Börse Eurex
 Währung USD
 Wertpapierkategorie Future
 Basiswert TC ENERGY CORP
 Fälligkeit 12-2024
 Kontraktgröße 100

Marktdaten

Geld (Volumen) - USD (-)
 Brief (Volumen) - USD (-)
 Eröffnung 46,7336 USD
 Hoch 46,7336 USD
 Tief 46,7336 USD
 Schluss Vortag 46,3537 USD
 Basiswert TC ENERGY CORP
 Kurs Basiswerts (Datum) 63,07 (17.09.24)
 Schlusskurs (Datum) 46,73 (17.09.24)
 Open Interest 0

Performance und Risiko

	6M	1J	3J
Perf (%)	+17,60%	+29,09%	-
Perf (abs.)	+6,99	+10,53	-
Beta	-	-	-
Volatilität	19,81	20,72	-

Futures und Optionen

Zugehörige Futures -
 Zugehörige Optionen -





Die Wertentwicklung der Vergangenheit lässt keine verlässlichen Rückschlüsse auf die zukünftige Entwicklung eines Finanzinstruments zu.
 Quelle: FactSet

Kursdaten

Ø Kurs 5 Tage Ø Volumen 5 Tage (Stk.)	46,1673 USD (0)
Ø Kurs 30 Tage Ø Volumen 30 Tage (Stk.)	45,3079 USD (0)
Ø Kurs 100 Tage Ø Volumen 100 Tage (Stk.)	40,6060 USD (0)
Ø Kurs 250 Tage Ø Volumen 250 Tage	38,5638 USD (0)
Hoch seit 1.1. Datum	47,2754 USD (09.09.2024)
Tief seit 1.1. Datum	35,1149 USD (17.04.2024)
52 Wochen Hoch Datum	47,2754 USD (09.09.2024)
52 Wochen Tief Datum	32,0483 USD (04.10.2023)

Aktuellstes Research

Branchen		
Datum	Überschrift	Download
11.09.2024	 Global Equity Ratings	
11.09.2024	 Aktienempfehlungen Global	
09.09.2024	 Aktienempfehlungen Österreich	
06.09.2024	 Equity Weekly	
05.09.2024	 Global Equity Ratings	