

EDP - ENERGIAS DE PORTUGAL SA FUTURE (EDPF) - EUX/202412

09.07.2024 18:28:33

Kurs
3,5951 EURDifferenz  -0,40% (-0,01)

Stammdaten

Symbol	EDPFZ24
Börse	Eurex
Währung	EUR
Wertpapierkategorie	Future
Basiswert	EDP-ENERGIAS DE PORTUGAL SA
Fälligkeit	12-2024
Kontraktgröße	100

Marktdaten

Geld (Volumen)	- EUR (-)
Brief (Volumen)	- EUR (-)
Eröffnung	3,5951 EUR
Hoch	3,5951 EUR
Tief	3,5951 EUR
Schluss Vortag	3,6097 EUR
Basiswert	EDP-ENERGIAS DE PORTUGAL SA
Kurs Basiswerts (Datum)	3,569 (10.07.24)
Schlusskurs (Datum)	3,60 (09.07.24)
Open Interest	0

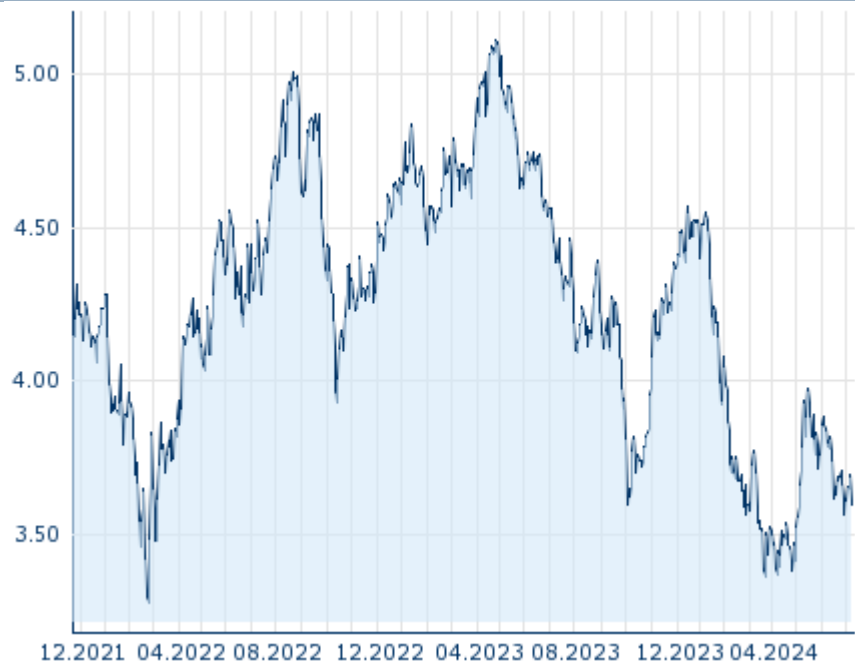
Performance und Risiko

	6M	1J	3J
Perf (%)	-20,98%	-18,64%	-
Perf (abs.)	-0,95	-0,82	-
Beta	-	-	-
Volatilität	26,14	24,69	-

Futures und Optionen

Zugehörige Futures	-
Zugehörige Optionen	-

5J












Die Wertentwicklung der Vergangenheit lässt keine verlässlichen Rückschlüsse auf die zukünftige Entwicklung eines Finanzinstruments zu.
Quelle: FactSet

Kursdaten

Ø Kurs 5 Tage Ø Volumen 5 Tage (Stk.)	3,6414 EUR (0)
Ø Kurs 30 Tage Ø Volumen 30 Tage (Stk.)	3,7138 EUR (0)
Ø Kurs 100 Tage Ø Volumen 100 Tage (Stk.)	3,6360 EUR (0)
Ø Kurs 250 Tage Ø Volumen 250 Tage	3,9505 EUR (0)
Hoch seit 1.1. Datum	4,5494 EUR (09.01.2024)
Tief seit 1.1. Datum	3,3645 EUR (21.03.2024)
52 Wochen Hoch Datum	4,5713 EUR (14.12.2023)
52 Wochen Tief Datum	3,3645 EUR (21.03.2024)

Aktuellstes Research

Basiswert	Branchen	Märkte		
Datum			Überschrift	Download
19.12.2022			Global Equity Ratings	
19.12.2022			Aktienempfehlungen Global	
28.11.2022			Global Equity Ratings	
28.11.2022			Aktienempfehlungen Global	
18.11.2022			Global Equity Ratings	