

FREENET AG FUTURE (FNTF) - EUX/202412

08.07.2024 18:32:37

Kurs
25,6399 EUR
 Differenz  -0,11% (-0,03)

Stammdaten

Symbol	FNTFZ24
Börse	Eurex
Währung	EUR
Wertpapierkategorie	Future
Basiswert	FREENET AG
Fälligkeit	12-2024
Kontraktgröße	100

Marktdaten

Geld (Volumen)	- EUR (-)
Brief (Volumen)	- EUR (-)
Eröffnung	25,6399 EUR
Hoch	25,6399 EUR
Tief	25,6399 EUR
Schluss Vortag	25,6686 EUR
Basiswert	FREENET AG
Kurs Basiswerts (Datum)	25,18 (08.07.24)
Schlusskurs (Datum)	25,64 (08.07.24)
Open Interest	0

Performance und Risiko

	6M	1J	3J
Perf (%)	+2,99%	+14,41%	-
Perf (abs.)	+0,75	+3,23	-
Beta	-	-	-
Volatilität	19,59	18,44	-

Futures und Optionen

Zugehörige Futures	-
Zugehörige Optionen	-

5J







Die Wertentwicklung der Vergangenheit lässt keine verlässlichen Rückschlüsse auf die zukünftige Entwicklung eines Finanzinstruments zu.
 Quelle: FactSet

Kursdaten

Ø Kurs 5 Tage Ø Volumen 5 Tage (Stk.)	25,6906 EUR (0)
Ø Kurs 30 Tage Ø Volumen 30 Tage (Stk.)	25,4833 EUR (0)
Ø Kurs 100 Tage Ø Volumen 100 Tage (Stk.)	24,9185 EUR (0)
Ø Kurs 250 Tage Ø Volumen 250 Tage	23,9793 EUR (0)
Hoch seit 1.1. Datum	26,3391 EUR (23.04.2024)
Tief seit 1.1. Datum	22,7241 EUR (09.02.2024)
52 Wochen Hoch Datum	26,3391 EUR (23.04.2024)
52 Wochen Tief Datum	20,8377 EUR (04.08.2023)

Aktuellstes Research

Branchen		Märkte		
Datum		Überschrift		Download
24.06.2024		Aktienempfehlungen Österreich		
21.06.2024		Global Equity Ratings		
21.06.2024		Aktienempfehlungen Global		
14.06.2024		Global Equity Ratings		
14.06.2024		Aktienempfehlungen Global		