

FREENET AG FUTURE (FNTF) - EUX/202412

28.06.2024 18:40:46

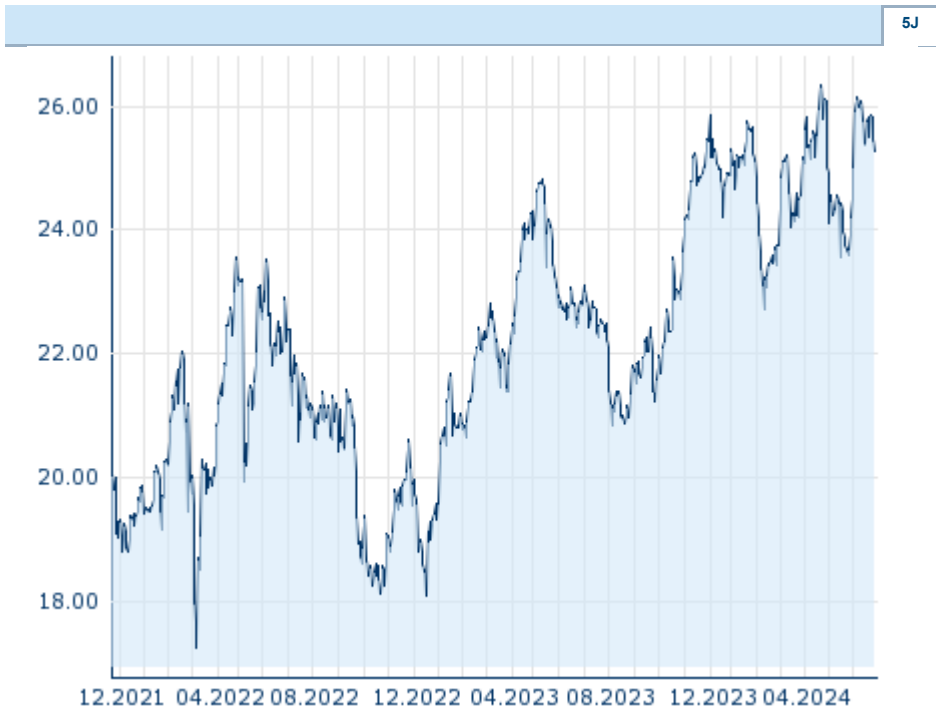
Kurs
25,2803 EUR
 Differenz  -0,01% (-0,00)

Stammdaten	
Symbol	FNTFZ24
Börse	Eurex
Währung	EUR
Wertpapierkategorie	Future
Basiswert	FREENET AG
Fälligkeit	12-2024
Kontraktgröße	100

Marktdaten	
Geld (Volumen)	- EUR (-)
Brief (Volumen)	- EUR (-)
Eröffnung	25,2803 EUR
Hoch	25,2803 EUR
Tief	25,2803 EUR
Schluss Vortag	25,283 EUR
Basiswert	FREENET AG
Kurs Basiswerts (Datum)	24,80 (28.06.24)
Schlusskurs (Datum)	25,28 (28.06.24)
Open Interest	0

Performance und Risiko			
	6M	1J	3J
Perf (%)	+1,64%	+10,73%	-
Perf (abs.)	+0,41	+2,45	-
Beta	-	-	-
Volatilität	19,86	18,43	-




Futures und Optionen	
Zugehörige Futures	-
Zugehörige Optionen	-



Die Wertentwicklung der Vergangenheit lässt keine verlässlichen Rückschlüsse auf die zukünftige Entwicklung eines Finanzinstruments zu.
 Quelle: FactSet

Kursdaten	
Ø Kurs 5 Tage Ø Volumen 5 Tage (Stk.)	25,5386 EUR (0)
Ø Kurs 30 Tage Ø Volumen 30 Tage (Stk.)	25,1211 EUR (0)
Ø Kurs 100 Tage Ø Volumen 100 Tage (Stk.)	24,7664 EUR (0)
Ø Kurs 250 Tage Ø Volumen 250 Tage	23,9062 EUR (0)
Hoch seit 1.1. Datum	26,3391 EUR (23.04.2024)
Tief seit 1.1. Datum	22,7241 EUR (09.02.2024)
52 Wochen Hoch Datum	26,3391 EUR (23.04.2024)
52 Wochen Tief Datum	20,8377 EUR (04.08.2023)

Aktuellstes Research

Branchen		Märkte	
Datum		Überschrift	Download
24.06.2024		Aktienempfehlungen Österreich	
21.06.2024		Global Equity Ratings	
21.06.2024		Aktienempfehlungen Global	
14.06.2024		Global Equity Ratings	
14.06.2024		Aktienempfehlungen Global	