


# FREENET AG FUTURE (FNTF) - EUX/202412

27.06.2024 18:38:17

**Kurs**  
**25,283** EUR

**Differenz**  **-0,73% (-0,19)**

**Stammdaten**

Symbol: FNTFZ24  
 Börse: Eurex  
 Währung: EUR  
 Wertpapierkategorie: Future  
 Basiswert: FREENET AG  
 Fälligkeit: 12-2024  
 Kontraktgröße: 100

**Marktdaten**

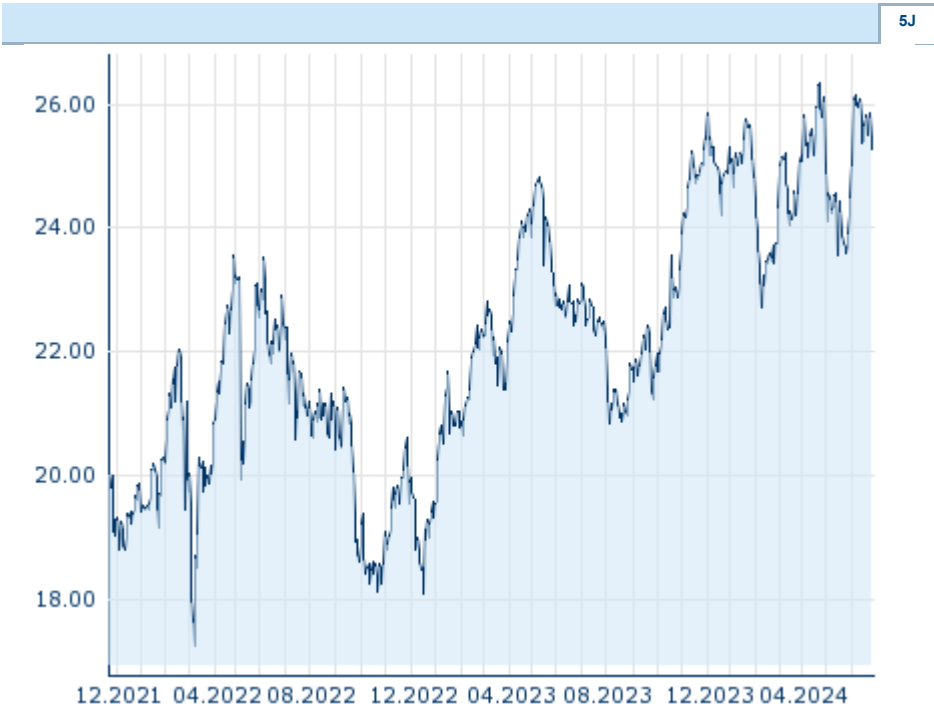
Geld (Volumen): - EUR (-)  
 Brief (Volumen): - EUR (-)  
 Eröffnung: 25,283 EUR  
 Hoch: 25,283 EUR  
 Tief: 25,283 EUR  
 Schluss Vortag: 25,4693 EUR  
 Basiswert: FREENET AG  
 Kurs Basiswerts (Datum): 24,76 (28.06.24)  
 Schlusskurs (Datum): 25,28 (27.06.24)  
 Open Interest: 0

**Performance und Risiko**

	6M	1J	3J
Perf (%)	+1,51%	+11,44%	-
Perf (abs.)	+0,38	+2,60	-
Beta	-	-	-
Volatilität	19,86	18,43	-

**Futures und Optionen**

Zugehörige Futures: -  
 Zugehörige Optionen: -






Die Wertentwicklung der Vergangenheit lässt keine verlässlichen Rückschlüsse auf die zukünftige Entwicklung eines Finanzinstruments zu.  
 Quelle: FactSet

**Kursdaten**

Ø Kurs 5 Tage | Ø Volumen 5 Tage (Stk.): 25,583 EUR (0)  
 Ø Kurs 30 Tage | Ø Volumen 30 Tage (Stk.): 25,093 EUR (0)  
 Ø Kurs 100 Tage | Ø Volumen 100 Tage (Stk.): 24,750 EUR (0)  
 Ø Kurs 250 Tage | Ø Volumen 250 Tage: 23,896 EUR (0)  
 Hoch seit 1.1. | Datum: 26,339 EUR (23.04.2024)  
 Tief seit 1.1. | Datum: 22,724 EUR (09.02.2024)  
 52 Wochen Hoch | Datum: 26,339 EUR (23.04.2024)  
 52 Wochen Tief | Datum: 20,838 EUR (04.08.2023)

**Aktuellstes Research**

Branchen		Märkte	
Datum		Überschrift	Download
24.06.2024		Aktienempfehlungen Österreich	
21.06.2024		Global Equity Ratings	
21.06.2024		Aktienempfehlungen Global	
14.06.2024		Global Equity Ratings	
14.06.2024		Aktienempfehlungen Global	