

# GEBERIT AG FUTURE (GBRI) - EUX/202412

03.05.2024 18:32:52

Kurs  
**510,5114** CHF

Differenz  2,91% (14,44)

### Stammdaten

Symbol	GBRIZ24
Börse	Eurex
Währung	CHF
Wertpapierkategorie	Future
Basiswert	GEBERIT AG
Fälligkeit	12-2024
Kontraktgröße	100

### Marktdaten

Geld (Volumen)	- CHF (-)
Brief (Volumen)	- CHF (-)
Eröffnung	510,5114 CHF
Hoch	510,5114 CHF
Tief	510,5114 CHF
Schluss Vortag	496,0676 CHF
Basiswert	GEBERIT AG
Kurs Basiswerts (Datum)	506,20 (03.05.24)
Schlusskurs (Datum)	510,51 (03.05.24)
Open Interest	0

### Performance und Risiko

	6M	1J	3J
Perf (%)	+8,45%	+0,66%	-
Perf (abs.)	+39,78	+3,35	-
Beta	-	-	-
Volatilität	22,23	23,95	-

### Futures und Optionen

Zugehörige Futures	-
Zugehörige Optionen	-

5J












Die Wertentwicklung der Vergangenheit lässt keine verlässlichen Rückschlüsse auf die zukünftige Entwicklung eines Finanzinstruments zu.  
Quelle: FactSet

### Kursdaten

Ø Kurs 5 Tage   Ø Volumen 5 Tage (Stk.)	501,4385 CHF (0)
Ø Kurs 30 Tage   Ø Volumen 30 Tage (Stk.)	508,8107 CHF (0)
Ø Kurs 100 Tage   Ø Volumen 100 Tage (Stk.)	510,5305 CHF (0)
Ø Kurs 250 Tage   Ø Volumen 250 Tage	483,8935 CHF (0)
Hoch seit 1.1.   Datum	540,5633 CHF (21.03.2024)
Tief seit 1.1.   Datum	482,6272 CHF (18.01.2024)
52 Wochen Hoch   Datum	544,8399 CHF (15.12.2023)
52 Wochen Tief   Datum	413,5992 CHF (25.10.2023)

### Aktuellstes Research

Basiswert	Branchen	Märkte		
Datum			Überschrift	Download
19.12.2022			Global Equity Ratings	
19.12.2022			Aktienempfehlungen Global	
28.11.2022			Global Equity Ratings	
28.11.2022			Aktienempfehlungen Global	
18.11.2022			Global Equity Ratings	