

GEBERIT AG FUTURE (GBRI) - EUX/202412

25.04.2024 18:46:49

Kurs
487,4344 CHF

Differenz  **-1,31% (-6,45)**

Stammdaten

Symbol	GBRIZ24
Börse	Eurex
Währung	CHF
Wertpapierkategorie	Future
Basiswert	GEBERIT AG
Fälligkeit	12-2024
Kontraktgröße	100

Marktdaten

Geld (Volumen)	- CHF (-)
Brief (Volumen)	- CHF (-)
Eröffnung	487,4344 CHF
Hoch	487,4344 CHF
Tief	487,4344 CHF
Schluss Vortag	493,8881 CHF
Basiswert	GEBERIT AG
Kurs Basiswerts (Datum)	483,20 (25.04.24)
Schlusskurs (Datum)	487,43 (25.04.24)
Open Interest	0

Performance und Risiko

	6M	1J	3J
Perf (%)	+18,94%	-1,49%	-
Perf (abs.)	+78,66	-7,45	-
Beta	-	-	-
Volatilität	25,53	23,92	-

Futures und Optionen

Zugehörige Futures	-
Zugehörige Optionen	-

5J












Die Wertentwicklung der Vergangenheit lässt keine verlässlichen Rückschlüsse auf die zukünftige Entwicklung eines Finanzinstruments zu.
Quelle: FactSet

Kursdaten

Ø Kurs 5 Tage Ø Volumen 5 Tage (Stk.)	492,5243 CHF (0)
Ø Kurs 30 Tage Ø Volumen 30 Tage (Stk.)	513,8785 CHF (0)
Ø Kurs 100 Tage Ø Volumen 100 Tage (Stk.)	510,0131 CHF (0)
Ø Kurs 250 Tage Ø Volumen 250 Tage	484,1872 CHF (0)
Hoch seit 1.1. Datum	540,5633 CHF (21.03.2024)
Tief seit 1.1. Datum	482,6272 CHF (18.01.2024)
52 Wochen Hoch Datum	544,8399 CHF (15.12.2023)
52 Wochen Tief Datum	413,5992 CHF (25.10.2023)

Aktuellstes Research

Basiswert	Branchen	Märkte		
Datum			Überschrift	Download
19.12.2022			Global Equity Ratings	
19.12.2022			Aktienempfehlungen Global	
28.11.2022			Global Equity Ratings	
28.11.2022			Aktienempfehlungen Global	
18.11.2022			Global Equity Ratings	