


GEA GROUP AG FUTURE (G1AF) - EUX/202412

12.07.2024 18:58:33

Kurs
41,3643 EUR

Differenz  2,98% (1,20)

Stammdaten

Symbol G1AFZ24
 Börse Eurex
 Währung EUR
 Wertpapierkategorie Future
 Basiswert GEA GROUP AG
 Fälligkeit 12-2024
 Kontraktgröße 100

Marktdaten

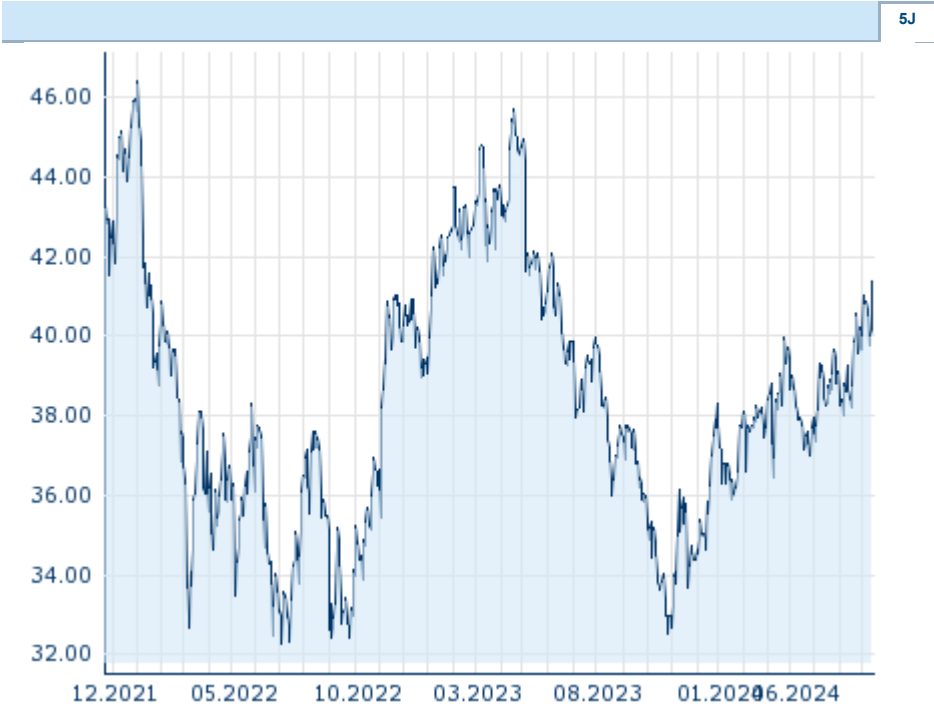
Geld (Volumen) - EUR (-)
 Brief (Volumen) - EUR (-)
 Eröffnung 41,3643 EUR
 Hoch 41,3643 EUR
 Tief 41,3643 EUR
 Schluss Vortag 40,1676 EUR
 Basiswert GEA GROUP AG
 Kurs Basiswerts (Datum) 40,64 (12.07.24)
 Schlusskurs (Datum) 41,36 (12.07.24)
 Open Interest 0

Performance und Risiko

	6M	1J	3J
Perf (%)	+12,44%	+6,36%	-
Perf (abs.)	+4,58	+2,47	-
Beta	-	-	-
Volatilität	19,85	20,16	-

Futures und Optionen

Zugehörige Futures -
 Zugehörige Optionen -









Die Wertentwicklung der Vergangenheit lässt keine verlässlichen Rückschlüsse auf die zukünftige Entwicklung eines Finanzinstruments zu.
 Quelle: FactSet

Kursdaten

Ø Kurs 5 Tage Ø Volumen 5 Tage (Stk.)	40,3755 EUR (0)
Ø Kurs 30 Tage Ø Volumen 30 Tage (Stk.)	39,5729 EUR (0)
Ø Kurs 100 Tage Ø Volumen 100 Tage (Stk.)	38,7067 EUR (0)
Ø Kurs 250 Tage Ø Volumen 250 Tage	37,2976 EUR (0)
Hoch seit 1.1. Datum	41,3643 EUR (12.07.2024)
Tief seit 1.1. Datum	35,9173 EUR (17.01.2024)
52 Wochen Hoch Datum	41,3643 EUR (12.07.2024)
52 Wochen Tief Datum	32,5208 EUR (27.10.2023)

Aktuellstes Research

Branchen		Märkte	
Datum		Überschrift	Download
12.07.2024		Global Equity Ratings	
12.07.2024		Aktienempfehlungen Global	
09.07.2024		Aktienempfehlungen Österreich	
24.06.2024		Aktienempfehlungen Österreich	
21.06.2024		Global Equity Ratings	