

GILEAD SCIENCES INC. FUTURE (GILF) - EUX/202412

19.07.2024 19:03:48

Kurs
72,1612 USD

Differenz  **-3,17% (-2,36)**

Stammdaten

Symbol	GILFZ24
Börse	Eurex
Währung	USD
Wertpapierkategorie	Future
Basiswert	GILEAD SCIENCES INC.
Fälligkeit	12-2024
Kontraktgröße	100

Marktdaten

Geld (Volumen)	- USD (-)
Brief (Volumen)	- USD (-)
Eröffnung	72,1612 USD
Hoch	72,1612 USD
Tief	72,1612 USD
Schluss Vortag	74,5208 USD
Basiswert	GILEAD SCIENCES INC.
Kurs Basiswerts (Datum)	72,56 (19.07.24)
Schlusskurs (Datum)	72,16 (19.07.24)
Open Interest	0

Performance und Risiko

	6M	1J	3J
Perf (%)	-18,09%	-10,21%	-
Perf (abs.)	-15,93	-8,21	-
Beta	-	-	-
Volatilität	21,94	24,64	-

Futures und Optionen

Zugehörige Futures	-
Zugehörige Optionen	-

5J












Die Wertentwicklung der Vergangenheit lässt keine verlässlichen Rückschlüsse auf die zukünftige Entwicklung eines Finanzinstruments zu.
Quelle: FactSet

Kursdaten

Ø Kurs 5 Tage Ø Volumen 5 Tage (Stk.)	72,4417 USD (0)
Ø Kurs 30 Tage Ø Volumen 30 Tage (Stk.)	68,2293 USD (0)
Ø Kurs 100 Tage Ø Volumen 100 Tage (Stk.)	68,6904 USD (0)
Ø Kurs 250 Tage Ø Volumen 250 Tage	74,7120 USD (0)
Hoch seit 1.1. Datum	88,0941 USD (19.01.2024)
Tief seit 1.1. Datum	62,8497 USD (31.05.2024)
52 Wochen Hoch Datum	88,0941 USD (19.01.2024)
52 Wochen Tief Datum	62,8497 USD (31.05.2024)

Aktuellstes Research

Basiswert	Branchen	Märkte		
Datum			Überschrift	Download
15.07.2024			Aktienempfehlungen Global	
12.07.2024			Global Equity Ratings	
21.06.2024			Global Equity Ratings	
21.06.2024			Aktienempfehlungen Global	
14.06.2024			Global Equity Ratings	