

GILEAD SCIENCES INC. FUTURE (GILF) - EUX/202412

29.05.2024 18:45:14

Kurs
63,0873 USD

Differenz  -2,09% (-1,35)

Stammdaten

Symbol	GILFZ24
Börse	Eurex
Währung	USD
Wertpapierkategorie	Future
Basiswert	GILEAD SCIENCES INC.
Fälligkeit	12-2024
Kontraktgröße	100

Marktdaten

Geld (Volumen)	- USD (-)
Brief (Volumen)	- USD (-)
Eröffnung	63,0873 USD
Hoch	63,0873 USD
Tief	63,0873 USD
Schluss Vortag	64,4366 USD
Basiswert	GILEAD SCIENCES INC.
Kurs Basiswerts (Datum)	63,505 (29.05.24)
Schlusskurs (Datum)	63,09 (29.05.24)
Open Interest	0

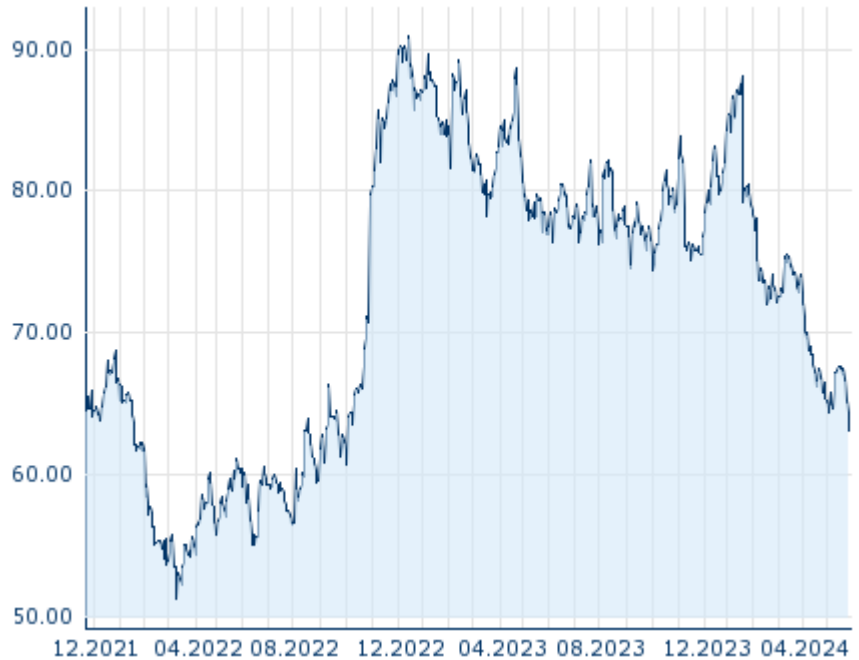
Performance und Risiko

	6M	1J	3J
Perf (%)	-16,42%	-19,58%	-
Perf (abs.)	-12,39	-15,36	-
Beta	-	-	-
Volatilität	24,03	22,91	-

Futures und Optionen

Zugehörige Futures	-
Zugehörige Optionen	-

5J












Die Wertentwicklung der Vergangenheit lässt keine verlässlichen Rückschlüsse auf die zukünftige Entwicklung eines Finanzinstruments zu.
Quelle: FactSet

Kursdaten

Ø Kurs 5 Tage Ø Volumen 5 Tage (Stk.)	64,9481 USD (0)
Ø Kurs 30 Tage Ø Volumen 30 Tage (Stk.)	66,1640 USD (0)
Ø Kurs 100 Tage Ø Volumen 100 Tage (Stk.)	72,9260 USD (0)
Ø Kurs 250 Tage Ø Volumen 250 Tage	76,3962 USD (0)
Hoch seit 1.1. Datum	88,0941 USD (19.01.2024)
Tief seit 1.1. Datum	63,0873 USD (29.05.2024)
52 Wochen Hoch Datum	88,0941 USD (19.01.2024)
52 Wochen Tief Datum	63,0873 USD (29.05.2024)

Aktuellstes Research

Basiswert	Branchen	Märkte		
Datum			Überschrift	Download
29.05.2024			Global Equity Ratings	
29.05.2024			Aktienempfehlungen Global	
26.04.2024			Global Equity Ratings	
26.04.2024			Aktienempfehlungen Global	
03.04.2024			Global Equity Ratings	