


HENKEL AG & CO.KGAA VORZUGS. FUTURE (HENG) - EUX/202412

13.09.2024 18:35:12

Kurs
81,2033 EUR

Differenz  0,31% (0,25)

Stammdaten

Symbol HENGZ24
 Börse Eurex
 Währung EUR
 Wertpapierkategorie Future
 Basiswert HENKEL AG & CO KGAA VZ
 Fälligkeit 12-2024
 Kontraktgröße 100

Marktdaten

Geld (Volumen) - EUR (-)
 Brief (Volumen) - EUR (-)
 Eröffnung 81,2033 EUR
 Hoch 81,2033 EUR
 Tief 81,2033 EUR
 Schluss Vortag 80,9488 EUR
 Basiswert HENKEL AG & CO KGAA VZ
 Kurs Basiswerts (Datum) 80,38 (13.09.24)
 Schlusskurs (Datum) 81,20 (13.09.24)
 Open Interest 7.313

Performance und Risiko

	6M	1J	3J
Perf (%)	+6,68%	+12,30%	-
Perf (abs.)	+5,07	+8,87	-
Beta	-	-	-
Volatilität	17,11	15,77	-

Futures und Optionen

Zugehörige Futures -
 Zugehörige Optionen -












Die Wertentwicklung der Vergangenheit lässt keine verlässlichen Rückschlüsse auf die zukünftige Entwicklung eines Finanzinstruments zu.
 Quelle: FactSet

Kursdaten

Ø Kurs 5 Tage Ø Volumen 5 Tage (Stk.)	81,4938 EUR (2.703)
Ø Kurs 30 Tage Ø Volumen 30 Tage (Stk.)	81,0042 EUR (450)
Ø Kurs 100 Tage Ø Volumen 100 Tage (Stk.)	82,7329 EUR (135)
Ø Kurs 250 Tage Ø Volumen 250 Tage	76,4046 EUR (54)
Hoch seit 1.1. Datum	86,8597 EUR (12.06.2024)
Tief seit 1.1. Datum	69,5235 EUR (28.02.2024)
52 Wochen Hoch Datum	86,8597 EUR (12.06.2024)
52 Wochen Tief Datum	68,1767 EUR (27.09.2023)

Aktuellstes Research

Basiswert	Branchen	Märkte		
Datum			Überschrift	Download
04.05.2022			Global Equity Ratings	
04.05.2022			Aktienempfehlungen Global	
27.04.2022			Global Equity Ratings	
27.04.2022			Aktienempfehlungen Global	
14.04.2022			Global Equity Ratings	