

INTEL CORP. FUTURE (INTF) - EUX/202412

02.09.2024 14:18:51

Kurs
22,331 USDDifferenz  0,00% (0,00)

Stammdaten

Symbol	INTFZ24
Börse	Eurex
Währung	USD
Wertpapierkategorie	Future
Basiswert	INTEL CORP.
Fälligkeit	12-2024
Kontraktgröße	100

Marktdaten

Geld (Volumen)	- USD (-)
Brief (Volumen)	- USD (-)
Eröffnung	22,331 USD
Hoch	22,331 USD
Tief	22,331 USD
Schluss Vortag	22,331 USD
Basiswert	INTEL CORP.
Kurs Basiswerts (Datum)	22,04 (30.08.24)
Schlusskurs (Datum)	22,33 (02.09.24)
Open Interest	0

Performance und Risiko

	6M	1J	3J
Perf (%)	-50,86%	-41,50%	-
Perf (abs.)	-23,11	-15,84	-
Beta	-	-	-
Volatilität	58,39	49,09	-

Futures und Optionen

Zugehörige Futures	-
Zugehörige Optionen	-



5J










Die Wertentwicklung der Vergangenheit lässt keine verlässlichen Rückschlüsse auf die zukünftige Entwicklung eines Finanzinstruments zu.

Quelle: FactSet

Kursdaten

Ø Kurs 5 Tage Ø Volumen 5 Tage (Stk.)	21,124 USD (0)
Ø Kurs 30 Tage Ø Volumen 30 Tage (Stk.)	23,742 USD (0)
Ø Kurs 100 Tage Ø Volumen 100 Tage (Stk.)	29,978 USD (0)
Ø Kurs 250 Tage Ø Volumen 250 Tage	38,068 USD (0)
Hoch seit 1.1. Datum	51,852 USD (25.01.2024)
Tief seit 1.1. Datum	19,911 USD (28.08.2024)
52 Wochen Hoch Datum	52,788 USD (27.12.2023)
52 Wochen Tief Datum	19,911 USD (28.08.2024)

Aktuellstes Research

Basiswert	Branchen	Märkte		
Datum			Überschrift	Download
12.08.2024			Global Equity Ratings	
12.08.2024			Aktienempfehlungen Global	
24.07.2024			Global Equity Ratings	
24.07.2024			Aktienempfehlungen Global	
15.07.2024			Aktienempfehlungen Global	