

INTEL CORP. FUTURE (INTF) - EUX/202412

26.07.2024 18:35:27

Kurs
31,6916 USDDifferenz  -0,63% (-0,20)

Stammdaten

Symbol	INTFZ24
Börse	Eurex
Währung	USD
Wertpapierkategorie	Future
Basiswert	INTEL CORP.
Fälligkeit	12-2024
Kontraktgröße	100

Marktdaten

Geld (Volumen)	- USD (-)
Brief (Volumen)	- USD (-)
Eröffnung	31,6916 USD
Hoch	31,6916 USD
Tief	31,6916 USD
Schluss Vortag	31,8911 USD
Basiswert	INTEL CORP.
Kurs Basiswerts (Datum)	31,35 (26.07.24)
Schlusskurs (Datum)	31,69 (26.07.24)
Open Interest	0

Performance und Risiko

	6M	1J	3J
Perf (%)	-30,69%	-11,40%	-
Perf (abs.)	-14,03	-4,08	-
Beta	-	-	-
Volatilität	33,16	36,53	-

Futures und Optionen

Zugehörige Futures	-
Zugehörige Optionen	-



5J










Die Wertentwicklung der Vergangenheit lässt keine verlässlichen Rückschlüsse auf die zukünftige Entwicklung eines Finanzinstruments zu.

Quelle: FactSet

Kursdaten

Ø Kurs 5 Tage Ø Volumen 5 Tage (Stk.)	32,6347 USD (0)
Ø Kurs 30 Tage Ø Volumen 30 Tage (Stk.)	32,8252 USD (0)
Ø Kurs 100 Tage Ø Volumen 100 Tage (Stk.)	35,3978 USD (0)
Ø Kurs 250 Tage Ø Volumen 250 Tage	39,5514 USD (0)
Hoch seit 1.1. Datum	51,8522 USD (25.01.2024)
Tief seit 1.1. Datum	30,6367 USD (08.05.2024)
52 Wochen Hoch Datum	52,7881 USD (27.12.2023)
52 Wochen Tief Datum	30,6367 USD (08.05.2024)

Aktuellstes Research

Basiswert	Branchen	Märkte		
Datum			Überschrift	Download
24.07.2024			Global Equity Ratings	
24.07.2024			Aktienempfehlungen Global	
15.07.2024			Aktienempfehlungen Global	
12.07.2024			Global Equity Ratings	
21.06.2024			Global Equity Ratings	