

## INTEL CORP. FUTURE (INTF) - EUX/202412

03.05.2024 18:32:59

Kurs  
31,6002 USDDifferenz  1,51% (0,47)

## Stammdaten

Symbol	INTFZ24
Börse	Eurex
Währung	USD
Wertpapierkategorie	Future
Basiswert	INTEL CORP.
Fälligkeit	12-2024
Kontraktgröße	100

## Marktdaten

Geld (Volumen)	- USD (-)
Brief (Volumen)	- USD (-)
Eröffnung	31,6002 USD
Hoch	31,6002 USD
Tief	31,6002 USD
Schluss Vortag	31,1287 USD
Basiswert	INTEL CORP.
Kurs Basiswerts (Datum)	30,90 (03.05.24)
Schlusskurs (Datum)	31,60 (03.05.24)
Open Interest	0

## Performance und Risiko

	6M	1J	3J
Perf (%)	-21,04%	-0,69%	-
Perf (abs.)	-8,42	-0,22	-
Beta	-	-	-
Volatilität	38,36	38,18	-

## Futures und Optionen

Zugehörige Futures	-
Zugehörige Optionen	-



5J










Die Wertentwicklung der Vergangenheit lässt keine verlässlichen Rückschlüsse auf die zukünftige Entwicklung eines Finanzinstruments zu.

Quelle: FactSet

## Kursdaten

Ø Kurs 5 Tage   Ø Volumen 5 Tage (Stk.)	31,8396 USD (0)
Ø Kurs 30 Tage   Ø Volumen 30 Tage (Stk.)	38,4648 USD (0)
Ø Kurs 100 Tage   Ø Volumen 100 Tage (Stk.)	44,3553 USD (0)
Ø Kurs 250 Tage   Ø Volumen 250 Tage	40,0610 USD (0)
Hoch seit 1.1.   Datum	51,8522 USD (25.01.2024)
Tief seit 1.1.   Datum	31,1287 USD (02.05.2024)
52 Wochen Hoch   Datum	52,7881 USD (27.12.2023)
52 Wochen Tief   Datum	28,3128 USD (25.05.2023)

## Aktuellstes Research

Basiswert	Branchen	Märkte		
Datum			Überschrift	Download
26.04.2024			Global Equity Ratings	
26.04.2024			Aktienempfehlungen Global	
03.04.2024			Global Equity Ratings	
03.04.2024			Aktienempfehlungen Global	
13.03.2024			Global Equity Ratings	