

INTEL CORP. FUTURE (INTF) - EUX/202412

24.04.2024 18:35:34

Kurs
35,5394 USDDifferenz  0,46% (0,16)

Stammdaten

Symbol	INTFZ24
Börse	Eurex
Währung	USD
Wertpapierkategorie	Future
Basiswert	INTEL CORP.
Fälligkeit	12-2024
Kontraktgröße	100

Marktdaten

Geld (Volumen)	- USD (-)
Brief (Volumen)	- USD (-)
Eröffnung	35,5394 USD
Hoch	35,5394 USD
Tief	35,5394 USD
Schluss Vortag	35,3774 USD
Basiswert	INTEL CORP.
Kurs Basiswerts (Datum)	34,50 (24.04.24)
Schlusskurs (Datum)	35,54 (24.04.24)
Open Interest	0

Performance und Risiko

	6M	1J	3J
Perf (%)	-1,25%	+12,64%	-
Perf (abs.)	-0,45	+3,99	-
Beta	-	-	-
Volatilität	38,50	38,29	-

Futures und Optionen

Zugehörige Futures	-
Zugehörige Optionen	-












Die Wertentwicklung der Vergangenheit lässt keine verlässlichen Rückschlüsse auf die zukünftige Entwicklung eines Finanzinstruments zu.

Quelle: FactSet

Kursdaten

Ø Kurs 5 Tage Ø Volumen 5 Tage (Stk.)	35,6008 USD (0)
Ø Kurs 30 Tage Ø Volumen 30 Tage (Stk.)	40,8976 USD (0)
Ø Kurs 100 Tage Ø Volumen 100 Tage (Stk.)	45,0815 USD (0)
Ø Kurs 250 Tage Ø Volumen 250 Tage	40,0462 USD (0)
Hoch seit 1.1. Datum	51,8522 USD (25.01.2024)
Tief seit 1.1. Datum	35,0414 USD (22.04.2024)
52 Wochen Hoch Datum	52,7881 USD (27.12.2023)
52 Wochen Tief Datum	28,3128 USD (25.05.2023)

Aktuellstes Research

Basiswert	Branchen	Märkte		
Datum			Überschrift	Download
03.04.2024			Global Equity Ratings	
03.04.2024			Aktienempfehlungen Global	
13.03.2024			Global Equity Ratings	
13.03.2024			Aktienempfehlungen Global	
22.02.2024			Aktienempfehlungen Global	