

GENERAL MILLS INC. FUTURE (GISF) - EUX/202412

17.09.2024 18:45:56

Kurs
75,0987 USD

Differenz  -0,34% (-0,26)

Stammdaten

Symbol	GISFZ24
Börse	Eurex
Währung	USD
Wertpapierkategorie	Future
Basiswert	GENERAL MILLS INC.
Fälligkeit	12-2024
Kontraktgröße	100

Marktdaten

Geld (Volumen)	- USD (-)
Brief (Volumen)	- USD (-)
Eröffnung	75,0987 USD
Hoch	75,0987 USD
Tief	75,0987 USD
Schluss Vortag	75,3564 USD
Basiswert	GENERAL MILLS INC.
Kurs Basiswerts (Datum)	74,50 (17.09.24)
Schlusskurs (Datum)	75,10 (17.09.24)
Open Interest	0

Performance und Risiko

	6M	1J	3J
Perf (%)	+11,80%	+10,65%	-
Perf (abs.)	+7,93	+7,23	-
Beta	-	-	-
Volatilität	19,47	18,77	-

Futures und Optionen

Zugehörige Futures	-
Zugehörige Optionen	-

5J







Die Wertentwicklung der Vergangenheit lässt keine verlässlichen Rückschlüsse auf die zukünftige Entwicklung eines Finanzinstruments zu.
Quelle: FactSet

Kursdaten

Ø Kurs 5 Tage Ø Volumen 5 Tage (Stk.)	74,2940 USD (0)
Ø Kurs 30 Tage Ø Volumen 30 Tage (Stk.)	72,2743 USD (0)
Ø Kurs 100 Tage Ø Volumen 100 Tage (Stk.)	69,1225 USD (0)
Ø Kurs 250 Tage Ø Volumen 250 Tage	67,7447 USD (0)
Hoch seit 1.1. Datum	76,3268 USD (10.09.2024)
Tief seit 1.1. Datum	62,8957 USD (09.07.2024)
52 Wochen Hoch Datum	76,3268 USD (10.09.2024)
52 Wochen Tief Datum	62,8957 USD (09.07.2024)

Aktuellstes Research

Branchen		Märkte	
Datum		Überschrift	Download
11.09.2024		Global Equity Ratings	
11.09.2024		Aktienempfehlungen Global	
09.09.2024		Aktienempfehlungen Österreich	
05.09.2024		Global Equity Ratings	
05.09.2024		Aktienempfehlungen Global	