


# INFINEON TECHNOLOGIES AG FUTURE (IFXG) - EUX/202412

18.09.2024 18:40:55

**Kurs**  
**30,4688** EUR

Differenz  0,62% (0,19)

**Stammdaten**

Symbol IFXGZ24  
 Börse Eurex  
 Währung EUR  
 Wertpapierkategorie Future  
 Basiswert INFINEON TECHNOLOGIES AG  
 Fälligkeit 12-2024  
 Kontraktgröße 100

**Marktdaten**

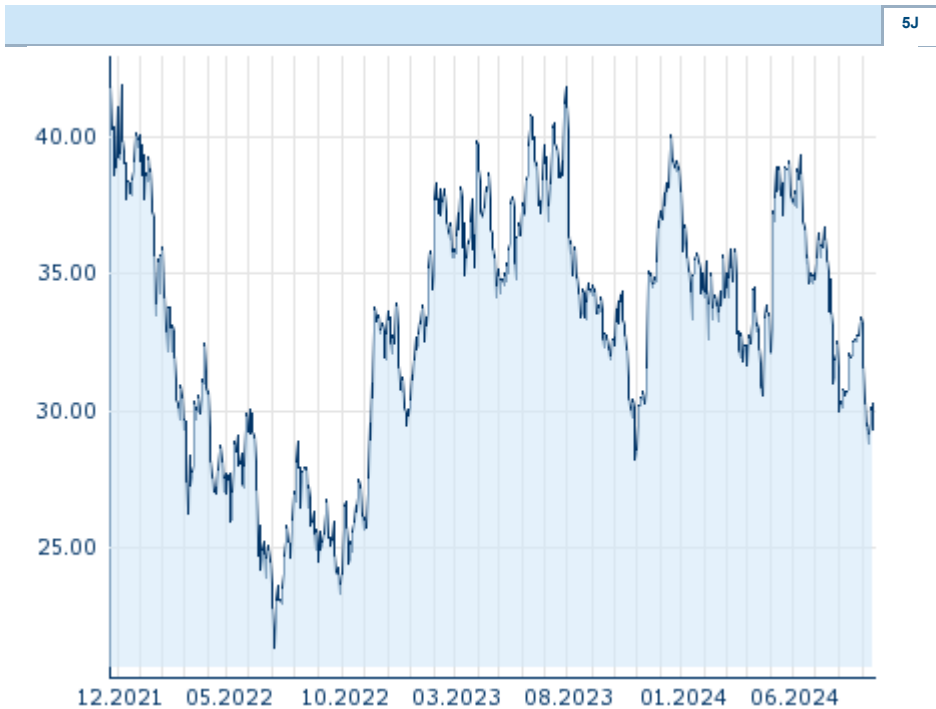
Geld (Volumen) - EUR (-)  
 Brief (Volumen) - EUR (-)  
 Eröffnung 30,4688 EUR  
 Hoch 30,4688 EUR  
 Tief 30,4688 EUR  
 Schluss Vortag 30,28 EUR  
 Basiswert INFINEON TECHNOLOGIES AG  
 Kurs Basiswerts (Datum) 30,175 (18.09.24)  
 Schlusskurs (Datum) 30,47 (18.09.24)  
 Open Interest 18.000

**Performance und Risiko**

|             | 6M     | 1J      | 3J |
|-------------|--------|---------|----|
| Perf (%)    | -7,82% | -10,15% | -  |
| Perf (abs.) | -2,57  | -3,42   | -  |
| Beta        | -      | -       | -  |
| Volatilität | 37,55  | 36,70   | -  |

**Futures und Optionen**

Zugehörige Futures -  
 Zugehörige Optionen -













Die Wertentwicklung der Vergangenheit lässt keine verlässlichen Rückschlüsse auf die zukünftige Entwicklung eines Finanzinstruments zu.  
 Quelle: FactSet

**Kursdaten**

|   |                          |
|---|--------------------------|
| Ø Kurs 5 Tage   Ø Volumen 5 Tage (Stk.)     | 29,6977 EUR (1.591)      |
| Ø Kurs 30 Tage   Ø Volumen 30 Tage (Stk.)   | 31,2136 EUR (615)        |
| Ø Kurs 100 Tage   Ø Volumen 100 Tage (Stk.) | 34,4390 EUR (185)        |
| Ø Kurs 250 Tage   Ø Volumen 250 Tage        | 34,2209 EUR (74)         |
| Hoch seit 1.1.   Datum                      | 39,3340 EUR (12.06.2024) |
| Tief seit 1.1.   Datum                      | 28,8208 EUR (10.09.2024) |
| 52 Wochen Hoch   Datum                      | 40,0447 EUR (15.12.2023) |
| 52 Wochen Tief   Datum                      | 28,2082 EUR (30.10.2023) |

**Aktuellstes Research**

| Basiswert  | Branchen | Märkte  |                           |   |
|------------|----------|---|---------------------------|---|
| Datum      |          |   | Überschrift               | Download  |
| 11.09.2024 |          |  | Global Equity Ratings     |  |
| 11.09.2024 |          |  | Aktienempfehlungen Global |  |
| 05.09.2024 |          |  | Global Equity Ratings     |  |
| 05.09.2024 |          |  | Aktienempfehlungen Global |  |
| 12.08.2024 |          |  | Global Equity Ratings     |  |