


INFINEON TECHNOLOGIES AG FUTURE (IFXG) - EUX/202412

26.07.2024 18:35:25

Kurs
31,2252 EUR

Differenz  0,79% (0,25)

Stammdaten

Symbol IFXGZ24
 Börse Eurex
 Währung EUR
 Wertpapierkategorie Future
 Basiswert INFINEON TECHNOLOGIES AG
 Fälligkeit 12-2024
 Kontraktgröße 100

Marktdaten

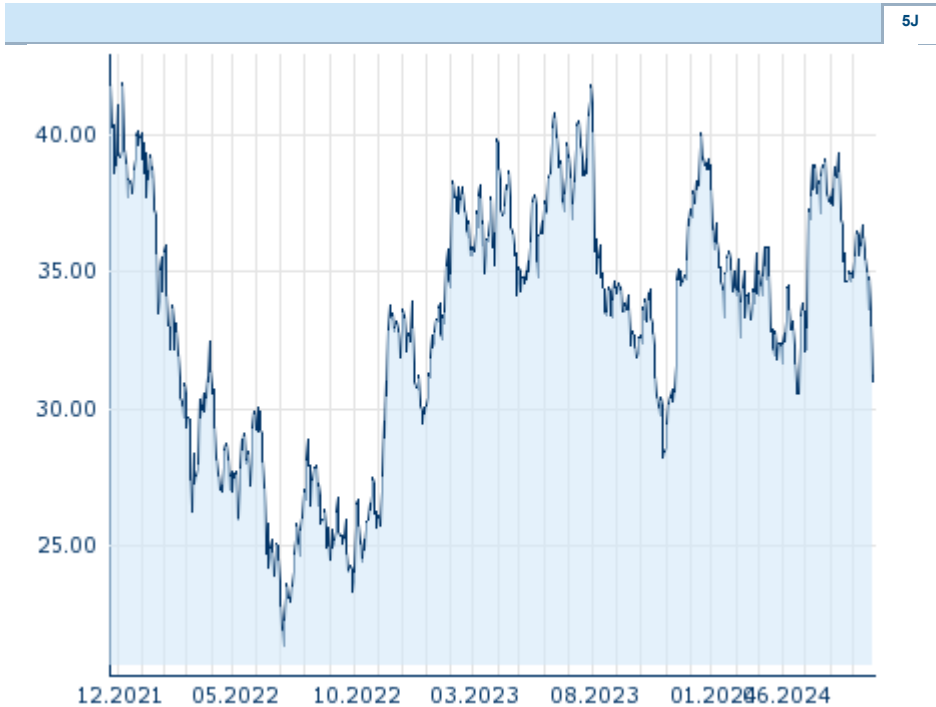
Geld (Volumen) - EUR (-)
 Brief (Volumen) - EUR (-)
 Eröffnung 31,2252 EUR
 Hoch 31,2252 EUR
 Tief 31,2252 EUR
 Schluss Vortag 30,9795 EUR
 Basiswert INFINEON TECHNOLOGIES AG
 Kurs Basiswerts (Datum) 30,725 (26.07.24)
 Schlusskurs (Datum) 31,23 (26.07.24)
 Open Interest 0

Performance und Risiko

	6M	1J	3J
Perf (%)	-11,22%	-19,08%	-
Perf (abs.)	-3,94	-7,36	-
Beta	-	-	-
Volatilität	40,03	37,17	-

Futures und Optionen

Zugehörige Futures -
 Zugehörige Optionen -













Die Wertentwicklung der Vergangenheit lässt keine verlässlichen Rückschlüsse auf die zukünftige Entwicklung eines Finanzinstruments zu.
 Quelle: FactSet

Kursdaten

Ø Kurs 5 Tage Ø Volumen 5 Tage (Stk.)	32,7467 EUR (0)
Ø Kurs 30 Tage Ø Volumen 30 Tage (Stk.)	35,0525 EUR (0)
Ø Kurs 100 Tage Ø Volumen 100 Tage (Stk.)	35,1353 EUR (0)
Ø Kurs 250 Tage Ø Volumen 250 Tage	34,6379 EUR (0)
Hoch seit 1.1. Datum	39,3340 EUR (12.06.2024)
Tief seit 1.1. Datum	30,5691 EUR (23.04.2024)
52 Wochen Hoch Datum	41,8420 EUR (31.07.2023)
52 Wochen Tief Datum	28,2082 EUR (30.10.2023)

Aktuellstes Research

Basiswert	Branchen	Märkte		
Datum			Überschrift	Download
24.07.2024			Global Equity Ratings	
24.07.2024			Aktienempfehlungen Global	
15.07.2024			Aktienempfehlungen Global	
12.07.2024			Global Equity Ratings	
21.06.2024			Global Equity Ratings	

5J