


JUNGHEINRICH AG FUTURE (JUNF) - EUX/202412

12.07.2024 19:02:41

Kurs
32,2446 EUR

Differenz  -0,20% (-0,06)

Stammdaten

Symbol JUNFZ24
 Börse Eurex
 Währung EUR
 Wertpapierkategorie Future
 Basiswert JUNGHEINRICH AG VZ
 Fälligkeit 12-2024
 Kontraktgröße 100

Marktdaten

Geld (Volumen) - EUR (-)
 Brief (Volumen) - EUR (-)
 Eröffnung 32,2446 EUR
 Hoch 32,2446 EUR
 Tief 32,2446 EUR
 Schluss Vortag 32,3092 EUR
 Basiswert JUNGHEINRICH AG VZ
 Kurs Basiswerts (Datum) 31,68 (12.07.24)
 Schlusskurs (Datum) 32,24 (12.07.24)
 Open Interest 0

Performance und Risiko

	6M	1J	3J
Perf (%)	-2,49%	-10,00%	-
Perf (abs.)	-0,82	-3,58	-
Beta	-	-	-
Volatilität	30,93	30,26	-

Futures und Optionen

Zugehörige Futures -
 Zugehörige Optionen -












Die Wertentwicklung der Vergangenheit lässt keine verlässlichen Rückschlüsse auf die zukünftige Entwicklung eines Finanzinstruments zu.
 Quelle: FactSet

Kursdaten

Ø Kurs 5 Tage | Ø Volumen 5 Tage (Stk.) 32,0439 EUR (0)
 Ø Kurs 30 Tage | Ø Volumen 30 Tage (Stk.) 33,2310 EUR (0)
 Ø Kurs 100 Tage | Ø Volumen 100 Tage (Stk.) 34,2969 EUR (0)
 Ø Kurs 250 Tage | Ø Volumen 250 Tage 32,1969 EUR (0)
 Hoch seit 1.1. | Datum 39,4291 EUR (09.04.2024)
 Tief seit 1.1. | Datum 29,0943 EUR (28.02.2024)
 52 Wochen Hoch | Datum 39,4291 EUR (09.04.2024)
 52 Wochen Tief | Datum 25,4202 EUR (30.10.2023)

Aktuellstes Research

Branchen		Märkte	
Datum		Überschrift	Download
12.07.2024		Global Equity Ratings	
12.07.2024		Aktienempfehlungen Global	
09.07.2024		Aktienempfehlungen Österreich	
24.06.2024		Aktienempfehlungen Österreich	
21.06.2024		Global Equity Ratings	