

CONTINENTAL AG FUTURE (CONI) - EUX/202412

11.07.2024 19:04:08

Kurs
60,1802 EURDifferenz  -0,15% (-0,09)

Stammdaten

Symbol	CONIZ24
Börse	Eurex
Währung	EUR
Wertpapierkategorie	Future
Basiswert	CONTINENTAL AG
Fälligkeit	12-2024
Kontraktgröße	100

Marktdaten

Geld (Volumen)	- EUR (-)
Brief (Volumen)	- EUR (-)
Eröffnung	60,1802 EUR
Hoch	60,1802 EUR
Tief	60,1802 EUR
Schluss Vortag	60,2682 EUR
Basiswert	CONTINENTAL AG
Kurs Basiswerts (Datum)	59,12 (11.07.24)
Schlusskurs (Datum)	60,18 (11.07.24)
Open Interest	0

Performance und Risiko

	6M	1J	3J
Perf (%)	-19,14%	-15,51%	-
Perf (abs.)	-14,25	-11,05	-
Beta	-	-	-
Volatilität	29,06	27,24	-

Futures und Optionen

Zugehörige Futures	-
Zugehörige Optionen	-

5J












Die Wertentwicklung der Vergangenheit lässt keine verlässlichen Rückschlüsse auf die zukünftige Entwicklung eines Finanzinstruments zu.

Quelle: FactSet

Kursdaten

Ø Kurs 5 Tage Ø Volumen 5 Tage (Stk.)	60,9006 EUR (0)
Ø Kurs 30 Tage Ø Volumen 30 Tage (Stk.)	58,7918 EUR (0)
Ø Kurs 100 Tage Ø Volumen 100 Tage (Stk.)	64,1772 EUR (0)
Ø Kurs 250 Tage Ø Volumen 250 Tage	68,3892 EUR (0)
Hoch seit 1.1. Datum	78,7343 EUR (02.01.2024)
Tief seit 1.1. Datum	53,5140 EUR (02.07.2024)
52 Wochen Hoch Datum	78,7343 EUR (02.01.2024)
52 Wochen Tief Datum	53,5140 EUR (02.07.2024)

Aktuellstes Research

Basiswert	Branchen	Märkte		
Datum			Überschrift	Download
04.05.2022			Global Equity Ratings	
04.05.2022			Aktienempfehlungen Global	
27.04.2022			Global Equity Ratings	
27.04.2022			Aktienempfehlungen Global	
14.04.2022			Global Equity Ratings	