


CONTINENTAL AG FUTURE (CONI) - EUX/202412

07.06.2024 18:35:44

Kurs
62,3807 EUR

Differenz  **-0,61% (-0,38)**

Stammdaten

Symbol: CONIZ24
 Börse: Eurex
 Währung: EUR
 Wertpapierkategorie: Future
 Basiswert: CONTINENTAL AG
 Fälligkeit: 12-2024
 Kontraktgröße: 100

Marktdaten

Geld (Volumen): - EUR (-)
 Brief (Volumen): - EUR (-)
 Eröffnung: 62,3807 EUR
 Hoch: 62,3807 EUR
 Tief: 62,3807 EUR
 Schluss Vortag: 62,7625 EUR
 Basiswert: CONTINENTAL AG
 Kurs Basiswerts (Datum): 61,04 (07.06.24)
 Schlusskurs (Datum): 62,38 (07.06.24)
 Open Interest: 0

Performance und Risiko

	6M	1J	3J
Perf (%)	-15,79%	-9,01%	-
Perf (abs.)	-11,77	-6,21	-
Beta	-	-	-
Volatilität	23,99	25,17	-

Futures und Optionen

Zugehörige Futures: -
 Zugehörige Optionen: -












Die Wertentwicklung der Vergangenheit lässt keine verlässlichen Rückschlüsse auf die zukünftige Entwicklung eines Finanzinstruments zu.
 Quelle: FactSet

Kursdaten

Ø Kurs 5 Tage | Ø Volumen 5 Tage (Stk.): 63,3619 EUR (0)
 Ø Kurs 30 Tage | Ø Volumen 30 Tage (Stk.): 63,0835 EUR (0)
 Ø Kurs 100 Tage | Ø Volumen 100 Tage (Stk.): 68,5532 EUR (0)
 Ø Kurs 250 Tage | Ø Volumen 250 Tage: 69,7454 EUR (0)
 Hoch seit 1.1. | Datum: 78,7343 EUR (02.01.2024)
 Tief seit 1.1. | Datum: 61,6104 EUR (17.04.2024)
 52 Wochen Hoch | Datum: 78,7343 EUR (02.01.2024)
 52 Wochen Tief | Datum: 60,4227 EUR (26.10.2023)

Aktuellstes Research

Basiswert	Branchen	Märkte		
Datum			Überschrift	Download
04.05.2022			Global Equity Ratings	
04.05.2022			Aktienempfehlungen Global	
27.04.2022			Global Equity Ratings	
27.04.2022			Aktienempfehlungen Global	
14.04.2022			Global Equity Ratings	