

## CONTINENTAL AG FUTURE (CONI) - EUX/202412

13.05.2024 18:36:43

Kurs  
**63,5006** EURDifferenz  1,91% (1,19)

## Stammdaten

Symbol	CONIZ24
Börse	Eurex
Währung	EUR
Wertpapierkategorie	Future
Basiswert	CONTINENTAL AG
Fälligkeit	12-2024
Kontraktgröße	100

## Marktdaten

Geld (Volumen)	- EUR (-)
Brief (Volumen)	- EUR (-)
Eröffnung	63,5006 EUR
Hoch	63,5006 EUR
Tief	63,5006 EUR
Schluss Vortag	62,3111 EUR
Basiswert	CONTINENTAL AG
Kurs Basiswerts (Datum)	62,18 (14.05.24)
Schlusskurs (Datum)	63,50 (13.05.24)
Open Interest	0

## Performance und Risiko

	6M	1J	3J
Perf (%)	-2,78%	-7,67%	-
Perf (abs.)	-1,81	-5,28	-
Beta	-	-	-
Volatilität	24,71	26,99	-

## Futures und Optionen

Zugehörige Futures	-
Zugehörige Optionen	-

5J












Die Wertentwicklung der Vergangenheit lässt keine verlässlichen Rückschlüsse auf die zukünftige Entwicklung eines Finanzinstruments zu.

Quelle: FactSet

## Kursdaten

Ø Kurs 5 Tage   Ø Volumen 5 Tage (Stk.)	63,2158 EUR (0)
Ø Kurs 30 Tage   Ø Volumen 30 Tage (Stk.)	64,0487 EUR (0)
Ø Kurs 100 Tage   Ø Volumen 100 Tage (Stk.)	70,9587 EUR (0)
Ø Kurs 250 Tage   Ø Volumen 250 Tage	70,1844 EUR (0)
Hoch seit 1.1.   Datum	78,7343 EUR (02.01.2024)
Tief seit 1.1.   Datum	61,6104 EUR (17.04.2024)
52 Wochen Hoch   Datum	78,7343 EUR (02.01.2024)
52 Wochen Tief   Datum	60,4227 EUR (26.10.2023)

## Aktuellstes Research

Basiswert	Branchen	Märkte		
Datum			Überschrift	Download
04.05.2022			Global Equity Ratings	
04.05.2022			Aktienempfehlungen Global	
27.04.2022			Global Equity Ratings	
27.04.2022			Aktienempfehlungen Global	
14.04.2022			Global Equity Ratings	