

3M CO. FUTURE (MMMFM) - EUX/202412

16.07.2024 18:50:42

Kurs
103,835 USD

Differenz  **-1,34% (-1,41)**

Stammdaten

Symbol	MMMFM24
Börse	Eurex
Währung	USD
Wertpapierkategorie	Future
Basiswert	3M COMPANY
Fälligkeit	12-2024
Kontraktgröße	100

Marktdaten

Geld (Volumen)	- USD (-)
Brief (Volumen)	- USD (-)
Eröffnung	103,835 USD
Hoch	103,835 USD
Tief	103,835 USD
Schluss Vortag	105,2472 USD
Basiswert	3M COMPANY
Kurs Basiswerts (Datum)	103,31 (16.07.24)
Schlusskurs (Datum)	103,84 (16.07.24)
Open Interest	0

Performance und Risiko

	6M	1J	3J
Perf (%)	-1,75%	+4,75%	-
Perf (abs.)	-1,88	+4,78	-
Beta	-	-	-
Volatilität	35,96	31,71	-

Futures und Optionen

Zugehörige Futures	-
Zugehörige Optionen	-

5J












Die Wertentwicklung der Vergangenheit lässt keine verlässlichen Rückschlüsse auf die zukünftige Entwicklung eines Finanzinstruments zu.
Quelle: FactSet

Kursdaten

Ø Kurs 5 Tage Ø Volumen 5 Tage (Stk.)	103,569 USD (0)
Ø Kurs 30 Tage Ø Volumen 30 Tage (Stk.)	102,582 USD (0)
Ø Kurs 100 Tage Ø Volumen 100 Tage (Stk.)	98,412 USD (0)
Ø Kurs 250 Tage Ø Volumen 250 Tage	98,310 USD (0)
Hoch seit 1.1. Datum	109,524 USD (02.01.2024)
Tief seit 1.1. Datum	89,276 USD (16.04.2024)
52 Wochen Hoch Datum	111,767 USD (28.07.2023)
52 Wochen Tief Datum	84,694 USD (23.10.2023)

Aktuellstes Research

Basiswert	Branchen	Märkte		
Datum			Überschrift	Download
06.06.2023			Global Equity Ratings	
06.06.2023			Aktienempfehlungen Global	
01.06.2023			Aktienempfehlungen Global	
01.06.2023			Global Equity Ratings	
24.05.2023			Global Equity Ratings	