

# KESKO OY FUTURE (KEKG) - EUX/202412

16.07.2024 18:50:39

**Kurs**  
**16,4378** EUR

**Differenz**  **-0,66% (-0,11)**

### Stammdaten

Symbol	KEKGZ24
Börse	Eurex
Währung	EUR
Wertpapierkategorie	Future
Basiswert	KESKO OYJ CLASS B
Fälligkeit	12-2024
Kontraktgröße	100

### Marktdaten

Geld (Volumen)	- EUR (-)
Brief (Volumen)	- EUR (-)
Eröffnung	16,4378 EUR
Hoch	16,4378 EUR
Tief	16,4378 EUR
Schluss Vortag	16,5464 EUR
Basiswert	KESKO OYJ CLASS B
Kurs Basiswerts (Datum)	16,425 (17.07.24)
Schlusskurs (Datum)	16,44 (16.07.24)
Open Interest	0

### Performance und Risiko

	6M	1J	3J
Perf (%)	-3,51%	-3,19%	-
Perf (abs.)	-0,60	-0,54	-
Beta	-	-	-
Volatilität	24,08	22,17	-

### Futures und Optionen

Zugehörige Futures	-
Zugehörige Optionen	-

5J












Die Wertentwicklung der Vergangenheit lässt keine verlässlichen Rückschlüsse auf die zukünftige Entwicklung eines Finanzinstruments zu.  
Quelle: FactSet

### Kursdaten

Ø Kurs 5 Tage   Ø Volumen 5 Tage (Stk.)	16,6392 EUR (0)
Ø Kurs 30 Tage   Ø Volumen 30 Tage (Stk.)	16,4175 EUR (0)
Ø Kurs 100 Tage   Ø Volumen 100 Tage (Stk.)	16,6839 EUR (0)
Ø Kurs 250 Tage   Ø Volumen 250 Tage	16,7518 EUR (0)
Hoch seit 1.1.   Datum	18,6476 EUR (30.01.2024)
Tief seit 1.1.   Datum	15,8275 EUR (25.04.2024)
52 Wochen Hoch   Datum	18,6476 EUR (30.01.2024)
52 Wochen Tief   Datum	14,4937 EUR (25.10.2023)

### Aktuellstes Research

Branchen		Märkte	
Datum		Überschrift	Download
15.07.2024		Aktienempfehlungen Global	
12.07.2024		Global Equity Ratings	
21.06.2024		Equity Weekly	
21.06.2024		Global Equity Ratings	
21.06.2024		Aktienempfehlungen Global	